



SISTEMA DE PRESUPUESTO DISTRITAL
SECRETARIA DISTRITAL DE HACIENDA - DIRECCIÓN DISTRITAL DE PRESUPUESTO
EJECUCIÓN PRESUPUESTO
INFORME DE EJECUCIÓN DEL PRESUPUESTO DE GASTOS E INVERSIONES

9/01/2024
11:04:42

| ENTIDAD: 0126 SECRETARÍA DISTRITAL DE AMBIENTE | | MES: DICIEMBRE | | | | | | | | | | | |
|------------------------------------------------|-----------------------------------------------------|-----------------------|----------------|----------------|--------------------|-----------------|-----------------------|-------------------|-----------------|---------------------------|----------------------|-----------------|-----------------------------------|
| UNIDAD EJECUTORA: UNIDAD EJECUTORA 01 | | VIGENCIA FISCAL: 2023 | | | | | | | | | | | |
| RUBRO PRESUPUESTAL | | APROPIACIÓN | | | | | | TOTAL COMPROMISOS | | EJEC PRESUP 11=10/8 | AUTORIZACIÓN DE GIRO | | EJEC AUTO GIRO % 14=13/8 |
| CÓDIGO 1 | NOMBRE 2 | INICIAL 3 | MODIFICACIONES | | VIGENTE 6=(3+5) | SUSPENSIÓN 7 | DISPONIBLE 8=(6-7) | MES 9 | ACUMULADO 10 | | MES 12 | ACUMULADO 13 | |
| | | | MES 4 | ACUMULADO 5 | | | | | | | | | |
| O2 | GASTOS | 209.929.820.000 | -763.659.336 | 1.822.709.664 | 211.752.529.664 | 0 | 211.752.529.664 | 21.458.549.894 | 198.829.732.874 | 93,90% | 27.351.842.698 | 150.319.562.181 | 70,99% |
| O21 | Funcionamiento | 31.517.336.000 | 0 | 2.586.369.000 | 34.103.705.000 | 0 | 34.103.705.000 | 5.236.328.091 | 32.783.569.296 | 96,13% | 6.285.353.321 | 31.515.993.593 | 92,41% |
| O211 | Gastos de personal | 19.523.161.000 | -2.000.000 | 1.400.057.300 | 20.923.218.300 | 0 | 20.923.218.300 | 4.141.886.527 | 20.642.780.360 | 98,66% | 4.231.974.527 | 20.638.864.660 | 98,64% |
| O21101 | Planta de personal permanente | 19.523.161.000 | -2.000.000 | 1.400.057.300 | 20.923.218.300 | 0 | 20.923.218.300 | 4.141.886.527 | 20.642.780.360 | 98,66% | 4.231.974.527 | 20.638.864.660 | 98,64% |
| O2110101 | Factores constitutivos de salario | 14.355.526.000 | -200.000.000 | 746.135.000 | 15.101.661.000 | 0 | 15.101.661.000 | 2.113.605.724 | 14.987.074.419 | 99,24% | 2.203.693.724 | 14.983.158.719 | 99,22% |
| O2110101001 | Factores salariales comunes | 12.838.567.000 | -200.000.000 | 722.232.810 | 13.560.799.810 | 0 | 13.560.799.810 | 2.090.441.375 | 13.463.111.370 | 99,28% | 2.180.529.375 | 13.459.195.670 | 99,25% |
| O211010100101 | Sueldo básico | 7.653.288.000 | -117.200.000 | 382.800.000 | 8.036.088.000 | 0 | 8.036.088.000 | 634.705.617 | 7.993.100.156 | 99,47% | 724.793.617 | 7.989.184.456 | 99,42% |
| O211010100102 | Horas extras, dominicales, festivos y recargos | 117.325.000 | 50.000.000 | 95.000.000 | 212.325.000 | 0 | 212.325.000 | 47.029.442 | 207.674.682 | 97,81% | 47.029.442 | 207.674.682 | 97,81% |
| O211010100103 | Gastos de representación | 717.271.000 | 12.000.000 | 12.000.000 | 729.271.000 | 0 | 729.271.000 | 61.868.623 | 727.203.151 | 99,72% | 61.868.623 | 727.203.151 | 99,72% |
| O211010100104 | Subsidio de alimentación | 2.802.000 | 0 | 0 | 2.802.000 | 0 | 2.802.000 | 250.155 | 2.616.785 | 93,39% | 250.155 | 2.616.785 | 93,39% |
| O211010100105 | Auxilio de transporte | 4.512.000 | 200.000 | 200.000 | 4.712.000 | 0 | 4.712.000 | 421.818 | 4.480.644 | 95,09% | 421.818 | 4.480.644 | 95,09% |
| O211010100107 | Bonificación por servicios prestados | 253.827.000 | 5.000.000 | 10.000.000 | 263.827.000 | 0 | 263.827.000 | 19.729.444 | 262.541.340 | 99,51% | 19.729.444 | 262.541.340 | 99,51% |
| O211010100108 | Prestaciones sociales | 1.621.805.000 | -150.000.000 | 102.232.810 | 1.724.037.810 | 0 | 1.724.037.810 | 1.116.166.250 | 1.693.239.394 | 98,21% | 1.116.166.250 | 1.693.239.394 | 98,21% |
| O21101010010801 | Prima de navidad | 1.095.819.000 | 0 | 59.878.470 | 1.155.697.470 | 0 | 1.155.697.470 | 1.086.295.029 | 1.128.521.598 | 97,65% | 1.086.295.029 | 1.128.521.598 | 97,65% |
| O21101010010802 | Prima de vacaciones | 525.986.000 | -150.000.000 | 42.354.340 | 568.340.340 | 0 | 568.340.340 | 29.871.221 | 564.717.796 | 99,36% | 29.871.221 | 564.717.796 | 99,36% |
| O211010100109 | Prima técnica salarial | 2.467.737.000 | 0 | 120.000.000 | 2.587.737.000 | 0 | 2.587.737.000 | 210.270.026 | 2.572.255.218 | 99,40% | 210.270.026 | 2.572.255.218 | 99,40% |
| O2110101002 | Factores salariales especiales | 1.516.959.000 | 0 | 23.902.190 | 1.540.861.190 | 0 | 1.540.861.190 | 23.164.349 | 1.523.963.049 | 98,90% | 23.164.349 | 1.523.963.049 | 98,90% |
| O211010100204 | Prima semestral | 1.215.001.000 | 0 | 23.902.190 | 1.238.903.190 | 0 | 1.238.903.190 | 0 | 1.238.281.952 | 99,95% | 0 | 1.238.281.952 | 99,95% |
| O211010100212 | Prima de antigüedad | 301.958.000 | 0 | 0 | 301.958.000 | 0 | 301.958.000 | 23.164.349 | 285.681.097 | 94,61% | 23.164.349 | 285.681.097 | 94,61% |
| O21101010021201 | Beneficios a los empleados a corto plazo | 301.958.000 | 0 | 0 | 301.958.000 | 0 | 301.958.000 | 23.164.349 | 285.681.097 | 94,61% | 23.164.349 | 285.681.097 | 94,61% |
| O2110102 | Contribuciones inherentes a la nómina | 4.944.718.000 | 198.000.000 | 449.369.000 | 5.394.087.000 | 0 | 5.394.087.000 | 2.025.079.538 | 5.298.992.054 | 98,24% | 2.025.079.538 | 5.298.992.054 | 98,24% |
| O2110102001 | Aportes a la seguridad social en pensiones | 1.382.237.000 | 60.000.000 | 60.000.000 | 1.442.237.000 | 0 | 1.442.237.000 | 239.939.100 | 1.438.267.126 | 99,72% | 239.939.100 | 1.438.267.126 | 99,72% |
| O211010200101 | Aportes a la seguridad social en pensiones públicas | 984.321.000 | 57.000.000 | 57.000.000 | 1.041.321.000 | 0 | 1.041.321.000 | 176.256.800 | 1.038.695.290 | 99,75% | 176.256.800 | 1.038.695.290 | 99,75% |
| O211010200102 | Aportes a la seguridad social en pensiones privadas | 397.916.000 | 3.000.000 | 3.000.000 | 400.916.000 | 0 | 400.916.000 | 63.682.300 | 399.571.836 | 99,66% | 63.682.300 | 399.571.836 | 99,66% |
| O2110102002 | Aportes a la seguridad social en salud | 979.094.000 | 45.000.000 | 45.000.000 | 1.024.094.000 | 0 | 1.024.094.000 | 170.395.400 | 1.021.390.526 | 99,74% | 170.395.400 | 1.021.390.526 | 99,74% |
| O211010200202 | Aportes a la seguridad social en salud privada | 979.094.000 | 45.000.000 | 45.000.000 | 1.024.094.000 | 0 | 1.024.094.000 | 170.395.400 | 1.021.390.526 | 99,74% | 170.395.400 | 1.021.390.526 | 99,74% |



SISTEMA DE PRESUPUESTO DISTRITAL
SECRETARÍA DISTRITAL DE HACIENDA - DIRECCIÓN DISTRITAL DE PRESUPUESTO
EJECUCIÓN PRESUPUESTO
INFORME DE EJECUCIÓN DEL PRESUPUESTO DE GASTOS E INVERSIONES

9/01/2024
11:04:42

| ENTIDAD: 0126 SECRETARÍA DISTRITAL DE AMBIENTE | | MES: DICIEMBRE | | | | | | | | | | | |
|------------------------------------------------|---------------------------------------------------------------------|-----------------------|----------------|----------------|--------------------|-----------------|-----------------------|-------------------|-----------------|---------------------------|----------------------|-----------------|-----------------------------------|
| UNIDAD EJECUTORA: UNIDAD EJECUTORA 01 | | VIGENCIA FISCAL: 2023 | | | | | | | | | | | |
| RUBRO PRESUPUESTAL | | APROPIACIÓN | | | | | | TOTAL COMPROMISOS | | EJEC PRESUP 11=10/8 | AUTORIZACIÓN DE GIRO | | EJEC AUTO GIRO % 14=13/8 |
| CÓDIGO 1 | NOMBRE 2 | INICIAL 3 | MODIFICACIONES | | VIGENTE 6=(3+5) | SUSPENSIÓN 7 | DISPONIBLE 8=(6-7) | MES 9 | ACUMULADO 10 | | MES 12 | ACUMULADO 13 | |
| | | | MES 4 | ACUMULADO 5 | | | | | | | | | |
| O2110102003 | Aportes de cesantías | 1.339.622.000 | 79.000.000 | 158.369.000 | 1.497.991.000 | 0 | 1.497.991.000 | 1.406.467.438 | 1.469.437.402 | 98,09% | 1.406.467.438 | 1.469.437.402 | 98,09% |
| O211010200301 | Aportes de cesantías a fondos públicos | 599.626.000 | 453.000.000 | 103.000.000 | 702.626.000 | 0 | 702.626.000 | 680.277.745 | 695.855.763 | 99,04% | 680.277.745 | 695.855.763 | 99,04% |
| O211010200302 | Aportes de cesantías a fondos privados | 739.996.000 | -374.000.000 | 55.369.000 | 795.365.000 | 0 | 795.365.000 | 726.189.693 | 773.581.639 | 97,26% | 726.189.693 | 773.581.639 | 97,26% |
| O2110102004 | Aportes a cajas de compensación familiar | 530.500.000 | 0 | 56.000.000 | 586.500.000 | 0 | 586.500.000 | 84.516.100 | 560.584.600 | 95,58% | 84.516.100 | 560.584.600 | 95,58% |
| O211010200401 | Compensar | 530.500.000 | 0 | 56.000.000 | 586.500.000 | 0 | 586.500.000 | 84.516.100 | 560.584.600 | 95,58% | 84.516.100 | 560.584.600 | 95,58% |
| O2110102005 | Aportes generales al sistema de riesgos laborales | 55.421.000 | 0 | 60.000.000 | 115.421.000 | 0 | 115.421.000 | 18.073.100 | 108.310.000 | 93,84% | 18.073.100 | 108.310.000 | 93,84% |
| O211010200502 | Aportes generales al sistema de riesgos laborales privados | 55.421.000 | 0 | 60.000.000 | 115.421.000 | 0 | 115.421.000 | 18.073.100 | 108.310.000 | 93,84% | 18.073.100 | 108.310.000 | 93,84% |
| O2110102006 | Aportes al ICBF | 397.872.000 | 0 | 42.000.000 | 439.872.000 | 0 | 439.872.000 | 63.391.000 | 420.467.600 | 95,59% | 63.391.000 | 420.467.600 | 95,59% |
| O2110102007 | Aportes al SENA | 66.313.000 | 0 | 7.000.000 | 73.313.000 | 0 | 73.313.000 | 10.578.000 | 70.156.700 | 95,69% | 10.578.000 | 70.156.700 | 95,69% |
| O2110102008 | Aportes a la ESAP | 66.313.000 | 0 | 7.000.000 | 73.313.000 | 0 | 73.313.000 | 10.578.000 | 70.156.700 | 95,69% | 10.578.000 | 70.156.700 | 95,69% |
| O2110102009 | Aportes a escuelas industriales e institutos técnicos | 127.346.000 | 14.000.000 | 14.000.000 | 141.346.000 | 0 | 141.346.000 | 21.141.400 | 140.221.400 | 99,20% | 21.141.400 | 140.221.400 | 99,20% |
| O2110103 | Remuneraciones no constitutivas de factor salarial | 222.917.000 | 0 | 204.553.300 | 427.470.300 | 0 | 427.470.300 | 3.201.265 | 356.713.887 | 83,45% | 3.201.265 | 356.713.887 | 83,45% |
| O2110103001 | Prestaciones sociales | 42.494.000 | 3.500.000 | 168.283.300 | 210.777.300 | 0 | 210.777.300 | 2.712.051 | 209.869.568 | 99,57% | 2.712.051 | 209.869.568 | 99,57% |
| O211010300102 | Indemnización por vacaciones | 0 | 0 | 164.553.300 | 164.553.300 | 0 | 164.553.300 | 0 | 164.553.300 | 100,00% | 0 | 164.553.300 | 100,00% |
| O211010300103 | Bonificación especial de recreación | 42.494.000 | 3.500.000 | 3.730.000 | 46.224.000 | 0 | 46.224.000 | 2.712.051 | 45.316.268 | 98,04% | 2.712.051 | 45.316.268 | 98,04% |
| O2110103005 | Reconocimiento por permanencia en el servicio público - Bogotá D.C. | 173.152.000 | -3.500.000 | 36.500.000 | 209.652.000 | 0 | 209.652.000 | 0 | 140.316.401 | 66,93% | 0 | 140.316.401 | 66,93% |
| O2110103068 | Prima secretarial | 7.271.000 | 0 | -230.000 | 7.041.000 | 0 | 7.041.000 | 489.214 | 6.527.918 | 92,71% | 489.214 | 6.527.918 | 92,71% |
| O212 | Adquisición de bienes y servicios | 11.992.175.000 | 2.000.000 | 1.050.629.171 | 13.042.804.171 | 0 | 13.042.804.171 | 1.094.441.564 | 12.063.332.994 | 92,49% | 2.053.378.794 | 10.799.672.991 | 82,80% |
| O21201 | Adquisición de activos no financieros | 0 | 0 | 16.000.000 | 16.000.000 | 0 | 16.000.000 | 0 | 0 | 0,00% | 0 | 0 | 0,00% |
| O2120101 | Activos fijos | 0 | 0 | 16.000.000 | 16.000.000 | 0 | 16.000.000 | 0 | 0 | 0,00% | 0 | 0 | 0,00% |
| O2120101003 | Maquinaria y equipo | 0 | 0 | 16.000.000 | 16.000.000 | 0 | 16.000.000 | 0 | 0 | 0,00% | 0 | 0 | 0,00% |
| O212010100301 | Maquinaria para uso general | 0 | 0 | 16.000.000 | 16.000.000 | 0 | 16.000.000 | 0 | 0 | 0,00% | 0 | 0 | 0,00% |
| O21201010030106 | Otras máquinas para usos generales y sus partes y piezas | 0 | 0 | 16.000.000 | 16.000.000 | 0 | 16.000.000 | 0 | 0 | 0,00% | 0 | 0 | 0,00% |
| O21202 | Adquisiciones diferentes de activos | 11.992.175.000 | 2.000.000 | 1.034.629.171 | 13.026.804.171 | 0 | 13.026.804.171 | 1.094.441.564 | 12.063.332.994 | 92,60% | 2.053.378.794 | 10.799.672.991 | 82,90% |



SISTEMA DE PRESUPUESTO DISTRITAL
SECRETARÍA DISTRITAL DE HACIENDA - DIRECCIÓN DISTRITAL DE PRESUPUESTO
EJECUCIÓN PRESUPUESTO
INFORME DE EJECUCIÓN DEL PRESUPUESTO DE GASTOS E INVERSIONES

9/01/2024
11:04:42

| ENTIDAD: 0126 SECRETARÍA DISTRITAL DE AMBIENTE | | MES: DICIEMBRE | | | | | | | | | | | |
|------------------------------------------------|---------------------------------------------------------------------------------------------------|-----------------------|----------------|----------------|--------------------|-----------------|-----------------------|-------------------|-----------------|---------------------------|----------------------|-----------------|-----------------------------------|
| UNIDAD EJECUTORA: UNIDAD EJECUTORA 01 | | VIGENCIA FISCAL: 2023 | | | | | | | | | | | |
| RUBRO PRESUPUESTAL | | APROPIACIÓN | | | | | | TOTAL COMPROMISOS | | EJEC PRESUP 11=10/8 | AUTORIZACIÓN DE GIRO | | EJEC AUTO GIRO % 14=13/8 |
| CÓDIGO 1 | NOMBRE 2 | INICIAL 3 | MODIFICACIONES | | VIGENTE 6=(3+5) | SUSPENSIÓN 7 | DISPONIBLE 8=(6-7) | MES 9 | ACUMULADO 10 | | MES 12 | ACUMULADO 13 | |
| | | | MES 4 | ACUMULADO 5 | | | | | | | | | |
| O2120201 | Materiales y suministros | 529.293.000 | 0 | 147.724.870 | 677.017.870 | 0 | 677.017.870 | 42.077.452 | 627.399.862 | 92,67% | 201.065.393 | 557.983.199 | 82,42% |
| O2120201002 | Productos alimenticios, bebidas y tabaco; textiles, prendas de vestir y productos de cuero | 45.335.000 | 0 | 32.315.727 | 77.650.727 | 0 | 77.650.727 | 18.723.226 | 66.602.685 | 85,77% | 15.766.314 | 46.252.685 | 59,57% |
| O212020100203 | Productos de molinería, almidones y productos derivados del almidón; otros productos alimenticios | 34.923.000 | 0 | 26.500.000 | 61.423.000 | 0 | 61.423.000 | 18.500.000 | 53.422.428 | 86,97% | 14.124.487 | 34.922.428 | 56,86% |
| O2120201002032352002 | Azúcar en cubos | 8.369.000 | 0 | 6.000.000 | 14.369.000 | 0 | 14.369.000 | 4.500.000 | 12.869.000 | 89,56% | 2.528.308 | 8.369.000 | 58,24% |
| O2120201002032381302 | Café molido | 11.857.000 | 0 | 14.000.000 | 25.857.000 | 0 | 25.857.000 | 10.500.000 | 22.357.000 | 86,46% | 2.851.530 | 11.857.000 | 45,86% |
| O2120201002032399921 | Productos aromáticos diversos | 4.154.000 | 0 | 4.500.000 | 8.654.000 | 0 | 8.654.000 | 2.000.000 | 6.154.000 | 71,11% | 3.452.204 | 4.154.000 | 48,00% |
| O2120201002032399922 | Concentrados de frutas empacados para preparación de sorbetes y similares | 10.543.000 | 0 | 2.000.000 | 12.543.000 | 0 | 12.543.000 | 1.500.000 | 12.042.428 | 96,01% | 5.292.445 | 10.542.428 | 84,05% |
| O212020100207 | Artículos textiles (excepto prendas de vestir) | 7.712.000 | 0 | 1.180.600 | 8.892.600 | 0 | 8.892.600 | 1.550.100 | 7.172.004 | 80,65% | 1.641.827 | 5.322.004 | 59,85% |
| O2120201002072712009 | Accesorios de tejidos de fibras artificiales o sintéticas para baños | 108.000 | 0 | 400.000 | 508.000 | 0 | 508.000 | 200.000 | 308.000 | 60,63% | 0 | 108.000 | 21,26% |
| O2120201002072712010 | Toallas | 335.000 | 0 | 500.000 | 835.000 | 0 | 835.000 | 350.000 | 685.000 | 82,04% | 0 | 335.000 | 40,12% |
| O2120201002072712011 | Accesorios para baño de tejidos esponjosos de algodón | 1.844.000 | 0 | 700.000 | 2.544.000 | 0 | 2.544.000 | 500.000 | 2.344.000 | 92,14% | 966.863 | 1.844.000 | 72,48% |
| O2120201002072719002 | Estandartes y banderas | 3.000.000 | 0 | -1.619.400 | 1.380.600 | 0 | 1.380.600 | -299.900 | 610.004 | 44,18% | -299.900 | 610.004 | 44,18% |
| O2120201002072719004 | Tapabocas y otras prendas de ropa médica | 587.000 | 0 | 150.000 | 737.000 | 0 | 737.000 | 100.000 | 687.000 | 93,22% | 210.195 | 587.000 | 79,65% |
| O2120201002072719009 | Paños absorbentes desechables para uso doméstico | 282.000 | 0 | 450.000 | 732.000 | 0 | 732.000 | 300.000 | 582.000 | 79,51% | 0 | 282.000 | 38,52% |
| O2120201002072719097 | Artículos de algodón y sus mezclas n.c.p. | 315.000 | 0 | 0 | 315.000 | 0 | 315.000 | 0 | 315.000 | 100,00% | 0 | 315.000 | 100,00% |
| O2120201002072732007 | Mechas para trapero | 1.241.000 | 0 | 600.000 | 1.841.000 | 0 | 1.841.000 | 400.000 | 1.641.000 | 89,14% | 764.669 | 1.241.000 | 67,41% |
| O212020100208 | Tejido de punto o ganchillo; prendas de vestir | 2.200.000 | 0 | 2.568.156 | 4.768.156 | 0 | 4.768.156 | -812.826 | 3.955.330 | 82,95% | 0 | 3.955.330 | 82,95% |
| O2120201002082822404 | Blusas de fibras artificiales y sintéticas en tejido de punto, para mujer | 200.000 | 0 | 340.000 | 540.000 | 0 | 540.000 | -54.000 | 486.000 | 90,00% | 0 | 486.000 | 90,00% |
| O2120201002082823101 | Vestidos de paño para hombre | 500.000 | 0 | 340.550 | 840.550 | 0 | 840.550 | -198.392 | 642.158 | 76,40% | 0 | 642.158 | 76,40% |
| O2120201002082823109 | Pantalones de paño para hombre | 400.000 | 0 | 250.000 | 650.000 | 0 | 650.000 | -153.417 | 496.583 | 76,40% | 0 | 496.583 | 76,40% |
| O2120201002082823213 | Camisas de tejidos planos de fibras artificiales y sintéticas para hombre | 200.000 | 0 | 200.000 | 400.000 | 0 | 400.000 | -94.411 | 305.589 | 76,40% | 0 | 305.589 | 76,40% |
| O2120201002082823301 | Vestidos de paño para mujer | 500.000 | 0 | 847.606 | 1.347.606 | 0 | 1.347.606 | -204.606 | 1.143.000 | 84,82% | 0 | 1.143.000 | 84,82% |
| O2120201002082823309 | Pantalones o slaks de paño, para mujer | 400.000 | 0 | 590.000 | 990.000 | 0 | 990.000 | -108.000 | 882.000 | 89,09% | 0 | 882.000 | 89,09% |



SISTEMA DE PRESUPUESTO DISTRITAL
SECRETARÍA DISTRITAL DE HACIENDA - DIRECCIÓN DISTRITAL DE PRESUPUESTO
EJECUCIÓN PRESUPUESTO
INFORME DE EJECUCIÓN DEL PRESUPUESTO DE GASTOS E INVERSIONES

9/01/2024
11:04:42

| ENTIDAD: 0126 SECRETARÍA DISTRITAL DE AMBIENTE | | MES: DICIEMBRE | | | | | | | | | | | |
|------------------------------------------------|-----------------------------------------------------------------------------------------|-----------------------|----------------|----------------|--------------------|-----------------|-----------------------|-------------------|-----------------|---------------------------|----------------------|-----------------|-----------------------------------|
| UNIDAD EJECUTORA: UNIDAD EJECUTORA 01 | | VIGENCIA FISCAL: 2023 | | | | | | | | | | | |
| RUBRO PRESUPUESTAL | | APROPIACIÓN | | | | | | TOTAL COMPROMISOS | | EJEC PRESUP 11=10/8 | AUTORIZACIÓN DE GIRO | | EJEC AUTO GIRO % 14=13/8 |
| CÓDIGO 1 | NOMBRE 2 | INICIAL 3 | MODIFICACIONES | | VIGENTE 6=(3+5) | SUSPENSIÓN 7 | DISPONIBLE 8=(6-7) | MES 9 | ACUMULADO 10 | | MES 12 | ACUMULADO 13 | |
| | | | MES 4 | ACUMULADO 5 | | | | | | | | | |
| O212020100209 | Cuero y productos de cuero; calzado | 500.000 | 0 | 2.066.971 | 2.566.971 | 0 | 2.566.971 | -514.048 | 2.052.923 | 79,97% | 0 | 2.052.923 | 79,97% |
| O2120201002092933001 | Calzado de cuero para hombre | 250.000 | 0 | 688.205 | 938.205 | 0 | 938.205 | -226.282 | 711.923 | 75,88% | 0 | 711.923 | 75,88% |
| O2120201002092933003 | Calzado de cuero para mujer | 250.000 | 0 | 1.378.766 | 1.628.766 | 0 | 1.628.766 | -287.766 | 1.341.000 | 82,33% | 0 | 1.341.000 | 82,33% |
| O2120201003 | Otros bienes transportables (excepto productos metálicos, maquinaria y equipo) | 397.113.000 | 0 | 95.182.691 | 492.295.691 | 0 | 492.295.691 | 23.744.826 | 456.112.156 | 92,65% | 168.367.616 | 407.052.837 | 82,68% |
| O212020100301 | Productos de madera, corcho, cestería y espartería | 1.100.000 | 0 | -700.000 | 400.000 | 0 | 400.000 | -100.000 | 0 | 0,00% | -100.000 | 0 | 0,00% |
| O2120201003013191499 | Artículos de madera n.c.p. | 1.100.000 | 0 | -700.000 | 400.000 | 0 | 400.000 | -100.000 | 0 | 0,00% | -100.000 | 0 | 0,00% |
| O212020100302 | Pasta o pulpa, papel y productos de papel; impresos y artículos similares | 96.760.000 | 0 | 26.910.226 | 123.670.226 | 0 | 123.670.226 | 7.150.000 | 111.349.437 | 90,04% | 10.340.553 | 104.049.437 | 84,13% |
| O2120201003023212901 | Papel bond | 34.999.000 | 0 | 1.858.000 | 36.857.000 | 0 | 36.857.000 | 0 | 29.319.866 | 79,55% | 0 | 29.319.866 | 79,55% |
| O2120201003023214815 | Papel térmico o termosensible | 5.548.000 | 0 | -4.548.000 | 1.000.000 | 0 | 1.000.000 | 0 | 967.058 | 96,71% | 0 | 967.058 | 96,71% |
| O2120201003023215302 | Cajas de cartón acanalado | 3.950.000 | 0 | -1.150.000 | 2.800.000 | 0 | 2.800.000 | 0 | 2.797.131 | 99,90% | 0 | 2.797.131 | 99,90% |
| O2120201003023215317 | Fólderes | 0 | 0 | 36.418.466 | 36.418.466 | 0 | 36.418.466 | 0 | 36.418.466 | 100,00% | 0 | 36.418.466 | 100,00% |
| O2120201003023219202 | Sobres de manila | 1.326.000 | 0 | -1.326.000 | 0 | 0 | 0 | 0 | 0 | 0,00% | 0 | 0 | 0,00% |
| O2120201003023219302 | Papel sanitario fraccionado | 17.860.000 | 0 | 7.000.000 | 24.860.000 | 0 | 24.860.000 | 5.000.000 | 22.859.656 | 91,95% | 3.696.620 | 17.859.656 | 71,84% |
| O2120201003023219304 | Toallas de papel | 15.580.000 | 0 | 4.000.000 | 19.580.000 | 0 | 19.580.000 | 1.800.000 | 17.380.000 | 88,76% | 6.631.317 | 15.580.000 | 79,57% |
| O2120201003023219305 | Servilletas de papel | 91.000 | 0 | 200.000 | 291.000 | 0 | 291.000 | 150.000 | 241.000 | 82,82% | 0 | 91.000 | 31,27% |
| O2120201003023219907 | Vasos de papel o cartón | 146.000 | 0 | 300.000 | 446.000 | 0 | 446.000 | 200.000 | 346.000 | 77,58% | 0 | 146.000 | 32,74% |
| O2120201003023219921 | Tapas de cartón | 15.317.000 | 0 | -15.317.000 | 0 | 0 | 0 | 0 | 0 | 0,00% | 0 | 0 | 0,00% |
| O2120201003023219923 | Filtros de papel y cartón | 321.000 | 0 | 200.000 | 521.000 | 0 | 521.000 | 150.000 | 471.000 | 90,40% | 162.616 | 321.000 | 61,61% |
| O2120201003023219997 | Artículos n.c.p. de cartón y papel | 1.500.000 | 0 | -603.240 | 896.760 | 0 | 896.760 | -150.000 | 549.260 | 61,25% | -150.000 | 549.260 | 61,25% |
| O2120201003023270101 | Libretas y análogos | 122.000 | 0 | -122.000 | 0 | 0 | 0 | 0 | 0 | 0,00% | 0 | 0 | 0,00% |
| O212020100303 | Productos de hornos de coque; productos de refinación de petróleo y combustible nuclear | 37.958.000 | 0 | 39.694.658 | 77.652.658 | 0 | 77.652.658 | -3.054.350 | 73.597.616 | 94,78% | 7.233.990 | 60.816.762 | 78,32% |
| O2120201003033331101 | Gasolina motor corriente | 15.000.000 | 0 | 44.889.413 | 59.889.413 | 0 | 59.889.413 | 0 | 59.889.413 | 100,00% | 7.094.165 | 54.481.046 | 90,97% |
| O2120201003033336103 | Diésel oil ACPM (fuel gas gasoil marine gas) | 17.999.000 | 0 | -5.999.000 | 12.000.000 | 0 | 12.000.000 | -3.250.105 | 8.749.895 | 72,92% | 0 | 4.701.403 | 39,18% |
| O2120201003033337005 | Otros productos de refinación | 41.000 | 0 | 0 | 41.000 | 0 | 41.000 | 0 | 40.308 | 98,31% | 0 | 40.308 | 98,31% |
| O2120201003033338002 | Aceites lubricantes en bruto-básicos | 4.918.000 | 0 | 804.245 | 5.722.245 | 0 | 5.722.245 | 195.755 | 4.918.000 | 85,95% | 139.825 | 1.594.005 | 27,86% |



SISTEMA DE PRESUPUESTO DISTRITAL
SECRETARÍA DISTRITAL DE HACIENDA - DIRECCIÓN DISTRITAL DE PRESUPUESTO
EJECUCIÓN PRESUPUESTO
INFORME DE EJECUCIÓN DEL PRESUPUESTO DE GASTOS E INVERSIONES

9/01/2024
11:04:42

| ENTIDAD: 0126 SECRETARÍA DISTRITAL DE AMBIENTE | | MES: DICIEMBRE | | | | | | | | | | | |
|------------------------------------------------|--------------------------------------------------------------------------------------------|-----------------------|----------------|----------------|--------------------|-----------------|-----------------------|-------------------|-----------------|---------------------------|----------------------|-----------------|-----------------------------------|
| UNIDAD EJECUTORA: UNIDAD EJECUTORA 01 | | VIGENCIA FISCAL: 2023 | | | | | | | | | | | |
| RUBRO PRESUPUESTAL | | APROPIACIÓN | | | | | | TOTAL COMPROMISOS | | EJEC PRESUP 11=10/8 | AUTORIZACIÓN DE GIRO | | EJEC AUTO GIRO % 14=13/8 |
| CÓDIGO 1 | NOMBRE 2 | INICIAL 3 | MODIFICACIONES | | VIGENTE 6=(3+5) | SUSPENSIÓN 7 | DISPONIBLE 8=(6-7) | MES 9 | ACUMULADO 10 | | MES 12 | ACUMULADO 13 | |
| | | | MES 4 | ACUMULADO 5 | | | | | | | | | |
| O212020100304 | Químicos básicos | 27.068.000 | 0 | 688.000 | 27.756.000 | 0 | 27.756.000 | 700.000 | 27.455.564 | 98,92% | 25.261.187 | 26.734.332 | 96,32% |
| O2120201003043413903 | Alcohol propílico y alcohol isopropílico | 3.556.000 | 0 | 1.000.000 | 4.556.000 | 0 | 4.556.000 | 700.000 | 4.255.564 | 93,41% | 2.298.703 | 3.555.564 | 78,04% |
| O2120201003043423198 | Elementos químicos n.c.p. | 23.200.000 | 0 | 0 | 23.200.000 | 0 | 23.200.000 | 0 | 23.200.000 | 100,00% | 22.962.484 | 23.178.768 | 99,91% |
| O2120201003043479098 | Material plástico n.c.p. | 312.000 | 0 | -312.000 | 0 | 0 | 0 | 0 | 0 | 0,00% | 0 | 0 | 0,00% |
| O212020100305 | Otros productos químicos; fibras artificiales (o fibras industriales hechas por el hombre) | 38.428.000 | 0 | 20.088.000 | 58.516.000 | 0 | 58.516.000 | 14.050.000 | 52.076.232 | 88,99% | 22.383.882 | 37.926.232 | 64,81% |
| O2120201003053532101 | Jabones en pasta para lavar | 1.235.000 | 0 | 2.000.000 | 3.235.000 | 0 | 3.235.000 | 1.400.000 | 2.635.000 | 81,45% | 549.732 | 1.235.000 | 38,18% |
| O2120201003053532102 | Jabones en polvo para lavar | 378.000 | 0 | 0 | 378.000 | 0 | 378.000 | 0 | 378.000 | 100,00% | 12.338 | 378.000 | 100,00% |
| O2120201003053532105 | Jabones de tocador | 9.435.000 | 0 | 3.000.000 | 12.435.000 | 0 | 12.435.000 | 2.100.000 | 11.534.140 | 92,76% | 7.104.241 | 9.434.140 | 75,87% |
| O2120201003053532106 | Jabones medicinales | 9.000.000 | 0 | 0 | 9.000.000 | 0 | 9.000.000 | 0 | 9.000.000 | 100,00% | 6.727.697 | 9.000.000 | 100,00% |
| O2120201003053532201 | Detergentes en polvo | 903.000 | 0 | 1.500.000 | 2.403.000 | 0 | 2.403.000 | 1.000.000 | 1.903.000 | 79,19% | 30.579 | 903.000 | 37,58% |
| O2120201003053532202 | Detergentes líquidos | 1.053.000 | 0 | 1.000.000 | 2.053.000 | 0 | 2.053.000 | 750.000 | 1.803.000 | 87,82% | 39.614 | 1.053.000 | 51,29% |
| O2120201003053532203 | Detergentes sólidos | 210.000 | 0 | 0 | 210.000 | 0 | 210.000 | 0 | 210.000 | 100,00% | 0 | 210.000 | 100,00% |
| O2120201003053532204 | Preparaciones para limpiar vidrios | 516.000 | 0 | 750.000 | 1.266.000 | 0 | 1.266.000 | 600.000 | 1.116.000 | 88,15% | 108.364 | 516.000 | 40,76% |
| O2120201003053532205 | Líquidos para lavar en seco | 274.000 | 0 | 0 | 274.000 | 0 | 274.000 | 0 | 274.000 | 100,00% | 0 | 274.000 | 100,00% |
| O2120201003053532206 | Preparaciones para desmanchar artículos textiles | 226.000 | 0 | 300.000 | 526.000 | 0 | 526.000 | 300.000 | 526.000 | 100,00% | 0 | 226.000 | 42,97% |
| O2120201003053532207 | Preparaciones para limpieza de artículos de material plástico | 1.512.000 | 0 | 0 | 1.512.000 | 0 | 1.512.000 | 0 | 1.512.000 | 100,00% | 225.760 | 1.512.000 | 100,00% |
| O2120201003053532209 | Preparaciones desengrasantes para pisos | 1.098.000 | 0 | 2.500.000 | 3.598.000 | 0 | 3.598.000 | 2.100.000 | 3.198.000 | 88,88% | 694.027 | 1.098.000 | 30,52% |
| O2120201003053532210 | Productos blanqueadores y desmanchadores | 946.000 | 0 | 2.500.000 | 3.446.000 | 0 | 3.446.000 | 1.900.000 | 2.846.000 | 82,59% | 318.285 | 946.000 | 27,45% |
| O2120201003053532212 | Preparaciones para limpieza y desengrase | 3.095.000 | 0 | 2.500.000 | 5.595.000 | 0 | 5.595.000 | 2.000.000 | 5.095.000 | 91,06% | 1.551.806 | 3.095.000 | 55,32% |
| O2120201003053532213 | Preparaciones para limpieza de equipos de oficina | 330.000 | 0 | 1.000.000 | 1.330.000 | 0 | 1.330.000 | 600.000 | 930.000 | 69,92% | 0 | 330.000 | 24,81% |
| O2120201003053533102 | Purificadores líquidos de ambiente | 1.203.000 | 0 | 1.000.000 | 2.203.000 | 0 | 2.203.000 | 750.000 | 1.953.000 | 88,65% | 569.971 | 1.203.000 | 54,61% |
| O2120201003053533201 | Ceras artificiales | 960.000 | 0 | 1.000.000 | 1.960.000 | 0 | 1.960.000 | 650.000 | 1.610.000 | 82,14% | 470.640 | 960.000 | 48,98% |
| O2120201003053542006 | Pegantes sintéticos | 1.120.000 | 0 | 70.000 | 1.190.000 | 0 | 1.190.000 | 0 | 1.189.657 | 99,97% | 464.328 | 1.189.657 | 99,97% |
| O2120201003053544203 | Mezclas químicas para extintores | 3.934.000 | 0 | 818.000 | 4.752.000 | 0 | 4.752.000 | 0 | 3.616.500 | 76,10% | 3.616.500 | 3.616.500 | 76,10% |
| O2120201003053549952 | Cintas y papeles especiales para corrección y borrado de textos | 0 | 0 | 750.000 | 750.000 | 0 | 750.000 | 0 | 746.935 | 99,59% | 0 | 746.935 | 99,59% |



SISTEMA DE PRESUPUESTO DISTRITAL
SECRETARÍA DISTRITAL DE HACIENDA - DIRECCIÓN DISTRITAL DE PRESUPUESTO
EJECUCIÓN PRESUPUESTO
INFORME DE EJECUCIÓN DEL PRESUPUESTO DE GASTOS E INVERSIONES

9/01/2024
11:04:42

| ENTIDAD: 0126 SECRETARÍA DISTRITAL DE AMBIENTE | | MES: DICIEMBRE | | | | | | | | | | | |
|------------------------------------------------|--------------------------------------------------------------------|-----------------------|----------------|----------------|--------------------|-----------------|-----------------------|-------------------|-----------------|---------------------------|----------------------|-----------------|-----------------------------------|
| UNIDAD EJECUTORA: UNIDAD EJECUTORA 01 | | VIGENCIA FISCAL: 2023 | | | | | | | | | | | |
| RUBRO PRESUPUESTAL | | APROPIACIÓN | | | | | | TOTAL COMPROMISOS | | EJEC PRESUP 11=10/8 | AUTORIZACIÓN DE GIRO | | EJEC AUTO GIRO % 14=13/8 |
| CÓDIGO 1 | NOMBRE 2 | INICIAL 3 | MODIFICACIONES | | VIGENTE 6=(3+5) | SUSPENSIÓN 7 | DISPONIBLE 8=(6-7) | MES 9 | ACUMULADO 10 | | MES 12 | ACUMULADO 13 | |
| | | | MES 4 | ACUMULADO 5 | | | | | | | | | |
| O2120201003053549999 | Productos químicos n.c.p. | 1.000.000 | 0 | -600.000 | 400.000 | 0 | 400.000 | -100.000 | 0 | 0,00% | -100.000 | 0 | 0,00% |
| O212020100306 | Productos de caucho y plástico | 114.932.000 | 0 | 45.742.900 | 160.674.900 | 0 | 160.674.900 | 4.090.000 | 155.686.910 | 96,90% | 80.716.616 | 143.646.028 | 89,40% |
| O2120201003063611101 | Llantas de caucho para automóviles | 17.000.000 | 0 | -4.000.000 | 13.000.000 | 0 | 13.000.000 | 0 | 9.000.000 | 69,23% | 1.211.182 | 1.211.182 | 9,32% |
| O2120201003063626001 | Guantes de caucho | 1.311.000 | 0 | 300.000 | 1.611.000 | 0 | 1.611.000 | 200.000 | 1.511.000 | 93,79% | 1.185.071 | 1.311.000 | 81,38% |
| O2120201003063627009 | Chupas y accesorios de caucho para sanitarios | 38.000 | 0 | 100.000 | 138.000 | 0 | 138.000 | 90.000 | 128.000 | 92,75% | 0 | 38.000 | 27,54% |
| O2120201003063627099 | Artículos de caucho n.c.p. | 1.500.000 | 0 | -774.100 | 725.900 | 0 | 725.900 | -150.000 | 125.900 | 17,34% | -150.000 | 125.900 | 17,34% |
| O2120201003063641001 | Bolsas de material plástico sin impresión | 17.950.000 | 0 | 3.500.000 | 21.450.000 | 0 | 21.450.000 | 3.400.000 | 21.349.744 | 99,53% | 11.224.096 | 17.949.744 | 83,68% |
| O2120201003063692007 | Cintas pegantes (transparentes) | 0 | 0 | 1.000.000 | 1.000.000 | 0 | 1.000.000 | 0 | 994.375 | 99,44% | 0 | 994.375 | 99,44% |
| O2120201003063692009 | Películas plásticas autoadhesivas (papel contac) | 832.000 | 0 | -332.000 | 500.000 | 0 | 500.000 | 0 | 493.814 | 98,76% | 0 | 493.814 | 98,76% |
| O2120201003063694004 | Jarras y platones de material plástico | 70.000 | 0 | 0 | 70.000 | 0 | 70.000 | 0 | 70.000 | 100,00% | 70.000 | 70.000 | 100,00% |
| O2120201003063694005 | Regaderas y baldes de material plástico | 57.000 | 0 | 0 | 57.000 | 0 | 57.000 | 0 | 57.000 | 100,00% | 57.000 | 57.000 | 100,00% |
| O2120201003063694006 | Jaboneras, polveras y similares de material plástico | 121.000 | 0 | 0 | 121.000 | 0 | 121.000 | 0 | 121.000 | 100,00% | 121.000 | 121.000 | 100,00% |
| O2120201003063694016 | Recogedores plásticos de basura | 107.000 | 0 | 100.000 | 207.000 | 0 | 207.000 | 100.000 | 207.000 | 100,00% | 57.000 | 107.000 | 51,69% |
| O2120201003063694099 | Artículos n.c.p. de material plástico para el hogar | 771.000 | 0 | 600.000 | 1.371.000 | 0 | 1.371.000 | 450.000 | 1.221.000 | 89,06% | 338.076 | 771.000 | 56,24% |
| O2120201003063695003 | Artefactos y partes de material plástico para construcción | 20.700.000 | 0 | 0 | 20.700.000 | 0 | 20.700.000 | 0 | 20.700.000 | 100,00% | 20.624.791 | 20.695.271 | 99,98% |
| O2120201003063699006 | Ganchos legajadores plásticos | 0 | 0 | 1.400.000 | 1.400.000 | 0 | 1.400.000 | 0 | 1.399.232 | 99,95% | 0 | 1.399.232 | 99,95% |
| O2120201003063699060 | Cartuchos plásticos para impresora de computador | 54.475.000 | 0 | 43.849.000 | 98.324.000 | 0 | 98.324.000 | 0 | 98.308.845 | 99,98% | 45.978.400 | 98.301.510 | 99,98% |
| O212020100307 | Vidrio y productos de vidrio y otros productos no metálicos n.c.p. | 25.539.000 | 0 | 1.000.000 | 26.539.000 | 0 | 26.539.000 | 859.176 | 25.047.500 | 94,38% | 23.326.161 | 24.031.149 | 90,55% |
| O2120201003073712999 | Artículos n.c.p. de fibra y lana de vidrio | 191.000 | 0 | 0 | 191.000 | 0 | 191.000 | 0 | 191.000 | 100,00% | 170.865 | 191.000 | 100,00% |
| O2120201003073719104 | Botellas de vidrio de un litro y más de capacidad | 593.000 | 0 | 0 | 593.000 | 0 | 593.000 | 0 | 593.000 | 100,00% | 593.000 | 593.000 | 100,00% |
| O2120201003073719305 | Vasos y jarros de vidrio | 151.000 | 0 | 200.000 | 351.000 | 0 | 351.000 | 150.000 | 301.000 | 85,75% | 151.000 | 151.000 | 43,02% |
| O2120201003073719307 | Jarras y platones de vidrio | 10.000 | 0 | 0 | 10.000 | 0 | 10.000 | 0 | 10.000 | 100,00% | 0 | 10.000 | 100,00% |
| O2120201003073719998 | Productos de vidrio n.c.p. | 21.500.000 | 0 | -900.000 | 20.600.000 | 0 | 20.600.000 | -150.000 | 20.000.000 | 97,09% | 19.842.825 | 19.992.825 | 97,05% |
| O2120201003073722103 | Vajillas de porcelana | 74.000 | 0 | 0 | 74.000 | 0 | 74.000 | 0 | 74.000 | 100,00% | 74.000 | 74.000 | 100,00% |



SISTEMA DE PRESUPUESTO DISTRITAL
SECRETARIA DISTRITAL DE HACIENDA - DIRECCIÓN DISTRITAL DE PRESUPUESTO
EJECUCIÓN PRESUPUESTO
INFORME DE EJECUCIÓN DEL PRESUPUESTO DE GASTOS E INVERSIONES

9/01/2024
11:04:42

| ENTIDAD: 0126 SECRETARÍA DISTRITAL DE AMBIENTE | | MES: DICIEMBRE | | | | | | | | | | | |
|------------------------------------------------|--------------------------------------------------------------|-----------------------|----------------|-------------|-----------------|--------------|--------------------|-------------------|--------------|---------------------|----------------------|--------------|--------------------------|
| UNIDAD EJECUTORA: UNIDAD EJECUTORA 01 | | VIGENCIA FISCAL: 2023 | | | | | | | | | | | |
| RUBRO PRESUPUESTAL | | APROPIACIÓN | | | | | | TOTAL COMPROMISOS | | EJEC PRESUP 11=10/8 | AUTORIZACIÓN DE GIRO | | EJEC AUTO GIRO % 14=13/8 |
| CÓDIGO 1 | NOMBRE 2 | INICIAL 3 | MODIFICACIONES | | VIGENTE 6=(3+5) | SUSPENSIÓN 7 | DISPONIBLE 8=(6-7) | MES 9 | ACUMULADO 10 | | MES 12 | ACUMULADO 13 | |
| | | | MES 4 | ACUMULADO 5 | | | | | | | | | |
| O2120201003073722104 | Utensilios de porcelana para la mesa y cocina | 2.636.000 | 0 | 1.000.000 | 3.636.000 | 0 | 3.636.000 | 459.176 | 3.094.500 | 85,11% | 2.319.988 | 2.635.324 | 72,48% |
| O2120201003073791009 | Paños y telas abrasivas para aseo y limpieza | 384.000 | 0 | 700.000 | 1.084.000 | 0 | 1.084.000 | 400.000 | 784.000 | 72,32% | 174.483 | 384.000 | 35,42% |
| O212020100308 | Muebles; otros bienes transportables n.c.p. | 55.328.000 | 0 | -38.241.093 | 17.086.907 | 0 | 17.086.907 | 50.000 | 10.898.897 | 63,79% | -794.773 | 9.848.897 | 57,64% |
| O2120201003083891103 | Lapiceros | 520.000 | 0 | 134.000 | 654.000 | 0 | 654.000 | 0 | 653.539 | 99,93% | 0 | 653.539 | 99,93% |
| O2120201003083891104 | Marcadores de fieltro y similares | 1.768.000 | 0 | -696.000 | 1.072.000 | 0 | 1.072.000 | 0 | 1.071.268 | 99,93% | 0 | 1.071.268 | 99,93% |
| O2120201003083891106 | Lápices | 0 | 0 | 820.000 | 820.000 | 0 | 820.000 | 0 | 819.886 | 99,99% | 0 | 819.886 | 99,99% |
| O2120201003083891204 | Cintas para impresora | 3.178.000 | 0 | 322.000 | 3.500.000 | 0 | 3.500.000 | 0 | 3.494.467 | 99,84% | 0 | 3.494.467 | 99,84% |
| O2120201003083891205 | Fechadores y numeradores | 104.000 | 0 | 246.000 | 350.000 | 0 | 350.000 | 0 | 347.930 | 99,41% | 0 | 347.930 | 99,41% |
| O2120201003083891207 | Almohadillas para sellos | 240.000 | 0 | -240.000 | 0 | 0 | 0 | 0 | 0 | 0,00% | 0 | 0 | 0,00% |
| O2120201003083899301 | Escobas y cepillos de material plástico | 162.000 | 0 | 800.000 | 962.000 | 0 | 962.000 | 600.000 | 762.000 | 79,21% | 0 | 162.000 | 16,84% |
| O2120201003083899302 | Escobas | 400.000 | 0 | 0 | 400.000 | 0 | 400.000 | 0 | 400.000 | 100,00% | 164.701 | 400.000 | 100,00% |
| O2120201003083899303 | Cepillos para lavar o fregar | 244.000 | 0 | 450.000 | 694.000 | 0 | 694.000 | 300.000 | 544.000 | 78,39% | 40.526 | 244.000 | 35,16% |
| O2120201003083899305 | Cepillos para ropa | 33.000 | 0 | 0 | 33.000 | 0 | 33.000 | 0 | 33.000 | 100,00% | 0 | 33.000 | 100,00% |
| O2120201003083899318 | Partes para escobas y cepillos | 275.000 | 0 | 200.000 | 475.000 | 0 | 475.000 | 150.000 | 425.000 | 89,47% | 0 | 275.000 | 57,89% |
| O2120201003083899997 | Artículos n.c.p. para protección | 38.424.000 | 0 | -32.647.093 | 5.776.907 | 0 | 5.776.907 | -1.000.000 | 0 | 0,00% | -1.000.000 | 0 | 0,00% |
| O2120201003083899998 | Artículos n.c.p. para escritorio y oficina | 9.980.000 | 0 | -7.630.000 | 2.350.000 | 0 | 2.350.000 | 0 | 2.347.807 | 99,91% | 0 | 2.347.807 | 99,91% |
| O2120201004 | Productos metálicos y paquetes de software | 86.845.000 | 0 | 20.226.452 | 107.071.452 | 0 | 107.071.452 | -390.600 | 104.685.021 | 97,77% | 16.931.463 | 104.677.677 | 97,76% |
| O212020100402 | Productos metálicos elaborados (excepto maquinaria y equipo) | 27.645.000 | 0 | -2.301.048 | 25.343.952 | 0 | 25.343.952 | -190.600 | 24.309.521 | 95,92% | 7.758.284 | 24.308.282 | 95,91% |
| O2120201004024291301 | Cuchillos de mesa | 30.000 | 0 | 0 | 30.000 | 0 | 30.000 | 0 | 30.000 | 100,00% | 30.000 | 30.000 | 100,00% |
| O2120201004024291305 | Tijeras para artes y oficios | 393.000 | 0 | 0 | 393.000 | 0 | 393.000 | 0 | 389.849 | 99,20% | 0 | 389.849 | 99,20% |
| O2120201004024291501 | Tajalápices de bolsillo | 100.000 | 0 | -100.000 | 0 | 0 | 0 | 0 | 0 | 0,00% | 0 | 0 | 0,00% |
| O2120201004024291601 | Tenedores metálicos | 30.000 | 0 | 0 | 30.000 | 0 | 30.000 | 0 | 30.000 | 100,00% | 0 | 30.000 | 100,00% |
| O2120201004024291602 | Cucharas metálicas | 30.000 | 0 | 0 | 30.000 | 0 | 30.000 | 0 | 30.000 | 100,00% | 0 | 30.000 | 100,00% |
| O2120201004024291603 | Cucharitas metálicas | 30.000 | 0 | 0 | 30.000 | 0 | 30.000 | 0 | 29.000 | 96,67% | 0 | 29.000 | 96,67% |
| O2120201004024294499 | Grapas metálicas n.c.p. | 305.000 | 0 | -125.000 | 180.000 | 0 | 180.000 | 0 | 178.672 | 99,26% | 0 | 178.672 | 99,26% |
| O2120201004024299502 | Clips | 907.000 | 0 | -782.000 | 125.000 | 0 | 125.000 | 0 | 124.648 | 99,72% | 0 | 124.648 | 99,72% |
| O2120201004024299991 | Artículos n.c.p. de ferretería y cerrajería | 25.820.000 | 0 | -1.294.048 | 24.525.952 | 0 | 24.525.952 | -190.600 | 23.497.352 | 95,81% | 7.728.284 | 23.496.113 | 95,80% |



SISTEMA DE PRESUPUESTO DISTRITAL
SECRETARÍA DISTRITAL DE HACIENDA - DIRECCIÓN DISTRITAL DE PRESUPUESTO
EJECUCIÓN PRESUPUESTO
INFORME DE EJECUCIÓN DEL PRESUPUESTO DE GASTOS E INVERSIONES

9/01/2024
11:04:42

| ENTIDAD: 0126 SECRETARÍA DISTRITAL DE AMBIENTE | | MES: DICIEMBRE | | | | | | | | | | | |
|------------------------------------------------|----------------------------------------------------------------------------------------------------------------------------------------------------------|-----------------------|----------------|----------------|--------------------|-----------------|-----------------------|-------------------|-----------------|---------------------------|----------------------|-----------------|-----------------------------------|
| UNIDAD EJECUTORA: UNIDAD EJECUTORA 01 | | VIGENCIA FISCAL: 2023 | | | | | | | | | | | |
| RUBRO PRESUPUESTAL | | APROPIACIÓN | | | | | | TOTAL COMPROMISOS | | EJEC PRESUP 11=10/8 | AUTORIZACIÓN DE GIRO | | EJEC AUTO GIRO % 14=13/8 |
| CÓDIGO 1 | NOMBRE 2 | INICIAL 3 | MODIFICACIONES | | VIGENTE 6=(3+5) | SUSPENSIÓN 7 | DISPONIBLE 8=(6-7) | MES 9 | ACUMULADO 10 | | MES 12 | ACUMULADO 13 | |
| | | | MES 4 | ACUMULADO 5 | | | | | | | | | |
| O212020100405 | Maquinaria de oficina, contabilidad e informática | 46.800.000 | 0 | 23.400.000 | 70.200.000 | 0 | 70.200.000 | 0 | 69.648.000 | 99,21% | 5.310.400 | 69.647.971 | 99,21% |
| O2120201004054529001 | Partes y accesorios para computadores y minicomputadores | 46.800.000 | 0 | 23.400.000 | 70.200.000 | 0 | 70.200.000 | 0 | 69.648.000 | 99,21% | 5.310.400 | 69.647.971 | 99,21% |
| O212020100406 | Maquinaria y aparatos eléctricos | 12.400.000 | 0 | -872.500 | 11.527.500 | 0 | 11.527.500 | -200.000 | 10.727.500 | 93,06% | 3.862.779 | 10.721.424 | 93,01% |
| O2120201004064693999 | Accesorios eléctricos n.c.p. | 12.400.000 | 0 | -872.500 | 11.527.500 | 0 | 11.527.500 | -200.000 | 10.727.500 | 93,06% | 3.862.779 | 10.721.424 | 93,01% |
| O2120202 | Adquisición de servicios | 11.462.882.000 | 2.000.000 | 886.904.301 | 12.349.786.301 | 0 | 12.349.786.301 | 1.052.364.112 | 11.435.933.132 | 92,60% | 1.852.313.401 | 10.241.689.792 | 82,93% |
| O2120202005 | Servicios de la construcción | 63.000.000 | -17.000.000 | 22.300.000 | 85.300.000 | 0 | 85.300.000 | 39.000.000 | 69.000.000 | 80,89% | 0 | 0 | 0,00% |
| O212020200504 | Servicios de construcción | 63.000.000 | -17.000.000 | 22.300.000 | 85.300.000 | 0 | 85.300.000 | 39.000.000 | 69.000.000 | 80,89% | 0 | 0 | 0,00% |
| O21202020050406 | Servicios de instalaciones | 63.000.000 | -17.000.000 | 22.300.000 | 85.300.000 | 0 | 85.300.000 | 39.000.000 | 69.000.000 | 80,89% | 0 | 0 | 0,00% |
| O2120202005040654621 | Servicios de fontanería y plomería | 0 | 0 | 39.300.000 | 39.300.000 | 0 | 39.300.000 | 39.000.000 | 39.000.000 | 99,24% | 0 | 0 | 0,00% |
| O2120202005040654632 | Servicios de instalación de ventilación y aire acondicionado | 63.000.000 | -17.000.000 | -17.000.000 | 46.000.000 | 0 | 46.000.000 | 0 | 30.000.000 | 65,22% | 0 | 0 | 0,00% |
| O2120202006 | Servicios de alojamiento; servicios de suministro de comidas y bebidas; servicios de transporte; y servicios de distribución de electricidad, gas y agua | 123.881.000 | 0 | 10.051.802 | 133.932.802 | 0 | 133.932.802 | -100.000 | 133.391.000 | 99,60% | 22.259.417 | 133.391.000 | 99,60% |
| O212020200604 | Servicios de transporte de pasajeros | 0 | 0 | 10.651.802 | 10.651.802 | 0 | 10.651.802 | 0 | 10.510.000 | 98,67% | 0 | 10.510.000 | 98,67% |
| O21202020060464241 | Servicios de transporte aéreo de pasajeros, excepto los servicios de aerotaxi | 0 | 0 | 10.651.802 | 10.651.802 | 0 | 10.651.802 | 0 | 10.510.000 | 98,67% | 0 | 10.510.000 | 98,67% |
| O212020200608 | Servicios postales y de mensajería | 123.881.000 | 0 | -600.000 | 123.281.000 | 0 | 123.281.000 | -100.000 | 122.881.000 | 99,68% | 22.259.417 | 122.881.000 | 99,68% |
| O21202020060868021 | Servicios locales de mensajería nacional | 123.881.000 | 0 | -600.000 | 123.281.000 | 0 | 123.281.000 | -100.000 | 122.881.000 | 99,68% | 22.259.417 | 122.881.000 | 99,68% |
| O2120202007 | Servicios financieros y servicios conexos, servicios inmobiliarios y servicios de leasing | 2.769.113.000 | -20.989.419 | -104.124.299 | 2.664.988.701 | 0 | 2.664.988.701 | 82.241.991 | 2.241.371.506 | 84,10% | 210.160.288 | 2.225.903.916 | 83,52% |
| O212020200701 | Servicios financieros y servicios conexos | 749.202.000 | -20.989.419 | -33.494.039 | 715.707.961 | 0 | 715.707.961 | 1.958.438 | 661.612.045 | 92,44% | 1.958.438 | 661.291.038 | 92,40% |
| O21202020070103 | Servicios de seguros y pensiones (excepto los servicios de reaseguro y de seguridad social de afiliación obligatoria) | 748.162.000 | -22.989.419 | -35.494.039 | 712.667.961 | 0 | 712.667.961 | 0 | 659.342.047 | 92,52% | 0 | 659.021.040 | 92,47% |
| O2120202007010304 | Servicios de seguros de salud y de accidentes | 25.000.000 | 0 | 1.444.600 | 26.444.600 | 0 | 26.444.600 | 0 | 25.920.949 | 98,02% | 0 | 25.920.949 | 98,02% |
| O212020200701030471347 | Servicio de seguro obligatorio de accidentes de tránsito (SOAT) | 25.000.000 | 0 | 1.444.600 | 26.444.600 | 0 | 26.444.600 | 0 | 25.920.949 | 98,02% | 0 | 25.920.949 | 98,02% |
| O2120202007010305 | Otros servicios de seguros distintos a los seguros de vida (excepto los servicios de reaseguro) | 723.162.000 | -22.989.419 | -36.938.639 | 686.223.361 | 0 | 686.223.361 | 0 | 633.421.098 | 92,31% | 0 | 633.100.091 | 92,26% |



SISTEMA DE PRESUPUESTO DISTRITAL
SECRETARÍA DISTRITAL DE HACIENDA - DIRECCIÓN DISTRITAL DE PRESUPUESTO
EJECUCIÓN PRESUPUESTO
INFORME DE EJECUCIÓN DEL PRESUPUESTO DE GASTOS E INVERSIONES

9/01/2024
11:04:42

| ENTIDAD: 0126 SECRETARÍA DISTRITAL DE AMBIENTE | | MES: DICIEMBRE | | | | | | | | | | | |
|------------------------------------------------|----------------------------------------------------------------------------------------------------------------------------------------------|-----------------------|----------------|----------------|--------------------|-----------------|-----------------------|-------------------|-----------------|---------------------------|----------------------|-----------------|-----------------------------------|
| UNIDAD EJECUTORA: UNIDAD EJECUTORA 01 | | VIGENCIA FISCAL: 2023 | | | | | | | | | | | |
| RUBRO PRESUPUESTAL | | APROPIACIÓN | | | | | | TOTAL COMPROMISOS | | EJEC PRESUP 11=10/8 | AUTORIZACIÓN DE GIRO | | EJEC AUTO GIRO % 14=13/8 |
| CÓDIGO 1 | NOMBRE 2 | INICIAL 3 | MODIFICACIONES | | VIGENTE 6=(3+5) | SUSPENSIÓN 7 | DISPONIBLE 8=(6-7) | MES 9 | ACUMULADO 10 | | MES 12 | ACUMULADO 13 | |
| | | | MES 4 | ACUMULADO 5 | | | | | | | | | |
| O212020200701030571351 | Servicios de seguros de vehículos automotores | 146.000.000 | -15.000.000 | -27.504.620 | 118.495.380 | 0 | 118.495.380 | 0 | 99.306.527 | 83,81% | 0 | 99.306.527 | 83,81% |
| O212020200701030571354 | Servicios de seguros contra incendio, terremoto o sustracción | 205.024.000 | 0 | 2.534.620 | 207.558.620 | 0 | 207.558.620 | 0 | 204.098.294 | 98,33% | 0 | 203.777.287 | 98,18% |
| O212020200701030571355 | Servicios de seguros generales de responsabilidad civil | 355.049.000 | -7.989.419 | -11.968.639 | 343.080.361 | 0 | 343.080.361 | 0 | 314.612.363 | 91,70% | 0 | 314.612.363 | 91,70% |
| O212020200701030571359 | Otros servicios de seguros distintos de los seguros de vida n.c.p. | 17.089.000 | 0 | 0 | 17.089.000 | 0 | 17.089.000 | 0 | 15.403.914 | 90,14% | 0 | 15.403.914 | 90,14% |
| O21202020070106 | Servicios auxiliares de seguros, pensiones y cesantías | 1.040.000 | 2.000.000 | 2.000.000 | 3.040.000 | 0 | 3.040.000 | 1.958.438 | 2.269.998 | 74,67% | 1.958.438 | 2.269.998 | 74,67% |
| O2120202007010671640 | Servicios de administración de fondos de pensiones y cesantías | 1.040.000 | 2.000.000 | 2.000.000 | 3.040.000 | 0 | 3.040.000 | 1.958.438 | 2.269.998 | 74,67% | 1.958.438 | 2.269.998 | 74,67% |
| O212020200702 | Servicios inmobiliarios | 218.000.000 | 0 | 19.867.289 | 237.867.289 | 0 | 237.867.289 | 13.272.289 | 237.867.289 | 100,00% | 39.370.242 | 237.867.289 | 100,00% |
| O21202020070272111 | Servicios de alquiler o arrendamiento con o sin opción de compra, relativos a bienes inmuebles residenciales (vivienda) propios o arrendados | 218.000.000 | 0 | 19.867.289 | 237.867.289 | 0 | 237.867.289 | 13.272.289 | 237.867.289 | 100,00% | 39.370.242 | 237.867.289 | 100,00% |
| O212020200703 | Servicios de arrendamiento o alquiler sin operario | 1.801.911.000 | 0 | -90.497.549 | 1.711.413.451 | 0 | 1.711.413.451 | 67.011.264 | 1.341.892.172 | 78,41% | 168.831.608 | 1.326.745.589 | 77,52% |
| O21202020070373124 | Servicios de arrendamiento sin opción de compra de computadores sin operario | 1.016.150.000 | 0 | 22.966.442 | 1.039.116.442 | 0 | 1.039.116.442 | 64.053.212 | 743.187.510 | 71,52% | 131.009.083 | 736.606.627 | 70,89% |
| O21202020070373230 | Servicios de arrendamiento sin opción de compra de muebles y otros aparatos domésticos | 24.637.000 | 0 | 4.000.000 | 28.637.000 | 0 | 28.637.000 | 3.000.000 | 27.637.000 | 96,51% | 15.528.558 | 24.637.000 | 86,03% |
| O21202020070373311 | Derechos de uso de programas informáticos | 319.297.000 | 0 | 308.193.009 | 627.490.009 | 0 | 627.490.009 | 0 | 555.109.613 | 88,47% | 21.282.400 | 549.543.913 | 87,58% |
| O21202020070373390 | Derechos de uso de otros productos de propiedad intelectual | 441.827.000 | 0 | -425.657.000 | 16.170.000 | 0 | 16.170.000 | -41.948 | 15.958.049 | 98,69% | 1.011.567 | 15.958.049 | 98,69% |
| O2120202008 | Servicios prestados a las empresas y servicios de producción | 8.233.467.000 | 39.366.903 | 913.971.673 | 9.147.438.673 | 0 | 9.147.438.673 | 920.102.944 | 8.688.728.564 | 94,99% | 1.513.545.033 | 7.597.438.269 | 83,06% |
| O212020200802 | Servicios jurídicos y contables | 2.238.776.000 | 0 | 28.700.058 | 2.267.476.058 | 0 | 2.267.476.058 | 243.677.500 | 2.263.015.500 | 99,80% | 364.714.666 | 2.066.828.266 | 91,15% |
| O21202020080282130 | Servicios de documentación y certificación jurídica | 5.000.000 | 0 | -3.000.000 | 2.000.000 | 0 | 2.000.000 | -500.000 | 39.500 | 1,98% | -500.000 | 39.500 | 1,98% |
| O21202020080282199 | Otros servicios jurídicos n.c.p. | 1.562.755.000 | 0 | -37.299.942 | 1.525.455.058 | 0 | 1.525.455.058 | 171.884.500 | 1.523.114.500 | 99,85% | 244.520.666 | 1.388.429.400 | 91,02% |
| O21202020080282221 | Servicios de contabilidad | 671.021.000 | 0 | 69.000.000 | 740.021.000 | 0 | 740.021.000 | 72.293.000 | 739.861.500 | 99,98% | 120.694.000 | 678.359.366 | 91,67% |
| O212020200803 | Servicios profesionales, científicos y técnicos (excepto los servicios de investigación, urbanismo, jurídicos y de contabilidad) | 2.935.114.000 | 0 | 31.070.248 | 2.966.184.248 | 0 | 2.966.184.248 | 131.466.200 | 2.930.469.342 | 98,80% | 588.360.272 | 2.663.142.195 | 89,78% |



SISTEMA DE PRESUPUESTO DISTRITAL
SECRETARÍA DISTRITAL DE HACIENDA - DIRECCIÓN DISTRITAL DE PRESUPUESTO
EJECUCIÓN PRESUPUESTO
INFORME DE EJECUCIÓN DEL PRESUPUESTO DE GASTOS E INVERSIONES

9/01/2024
11:04:42

| ENTIDAD: 0126 SECRETARÍA DISTRITAL DE AMBIENTE | | MES: DICIEMBRE | | | | | | | | | | | |
|------------------------------------------------|--------------------------------------------------------------------------------------------------------------------------------|-----------------------|----------------|----------------|--------------------|-----------------|-----------------------|-------------------|-----------------|---------------------------|----------------------|-----------------|-----------------------------------|
| UNIDAD EJECUTORA: UNIDAD EJECUTORA 01 | | VIGENCIA FISCAL: 2023 | | | | | | | | | | | |
| RUBRO PRESUPUESTAL | | APROPIACIÓN | | | | | | TOTAL COMPROMISOS | | EJEC PRESUP 11=10/8 | AUTORIZACIÓN DE GIRO | | EJEC AUTO GIRO % 14=13/8 |
| CÓDIGO 1 | NOMBRE 2 | INICIAL 3 | MODIFICACIONES | | VIGENTE 6=(3+5) | SUSPENSIÓN 7 | DISPONIBLE 8=(6-7) | MES 9 | ACUMULADO 10 | | MES 12 | ACUMULADO 13 | |
| | | | MES 4 | ACUMULADO 5 | | | | | | | | | |
| O21202020080383111 | Servicios de consultoría en gestión estratégica | 603.743.000 | 0 | -49.929.752 | 553.813.248 | 0 | 553.813.248 | 52.917.500 | 544.060.000 | 98,24% | 91.944.000 | 507.638.599 | 91,66% |
| O21202020080383159 | Otros servicios de alojamiento y suministro de infraestructura en tecnología de la información (TI) | 1.031.604.000 | 0 | 0 | 1.031.604.000 | 0 | 1.031.604.000 | 0 | 1.031.603.508 | 100,00% | 280.867.972 | 970.680.296 | 94,09% |
| O21202020080383990 | Otros servicios profesionales, técnicos y empresariales n.c.p. | 1.299.767.000 | 0 | 81.000.000 | 1.380.767.000 | 0 | 1.380.767.000 | 78.548.700 | 1.354.805.834 | 98,12% | 215.548.300 | 1.184.823.300 | 85,81% |
| O212020200804 | Servicios de telecomunicaciones, transmisión y suministro de información | 288.420.000 | 8.833.065 | 14.929.161 | 303.349.161 | 0 | 303.349.161 | 37.020.689 | 269.495.738 | 88,84% | 51.423.159 | 269.495.738 | 88,84% |
| O21202020080484120 | Servicios de telefonía fija (acceso) | 184.000.000 | 0 | 0 | 184.000.000 | 0 | 184.000.000 | 14.733.250 | 174.725.359 | 94,96% | 29.135.720 | 174.725.359 | 94,96% |
| O21202020080484190 | Otros servicios de telecomunicaciones | 89.000.000 | 0 | 0 | 89.000.000 | 0 | 89.000.000 | 7.268.976 | 64.957.107 | 72,99% | 7.268.976 | 64.957.107 | 72,99% |
| O21202020080484210 | Servicios básicos de Internet | 9.000.000 | 8.833.065 | 14.929.161 | 23.929.161 | 0 | 23.929.161 | 14.483.544 | 23.929.161 | 100,00% | 14.483.544 | 23.929.161 | 100,00% |
| O21202020080484612 | Servicios de transmisión de programas de televisión | 6.420.000 | 0 | 0 | 6.420.000 | 0 | 6.420.000 | 534.919 | 5.884.111 | 91,65% | 534.919 | 5.884.111 | 91,65% |
| O212020200805 | Servicios de soporte | 2.052.069.000 | 0 | 642.115.832 | 2.694.184.832 | 0 | 2.694.184.832 | 316.500.000 | 2.369.374.055 | 87,94% | 357.079.127 | 2.022.272.659 | 75,06% |
| O21202020080585250 | Servicios de protección (guardas de seguridad) | 1.367.154.000 | 0 | 313.915.832 | 1.681.069.832 | 0 | 1.681.069.832 | 0 | 1.367.154.000 | 81,33% | 191.672.312 | 1.255.788.888 | 74,70% |
| O21202020080585330 | Servicios de limpieza general | 600.234.000 | 0 | 326.400.000 | 926.634.000 | 0 | 926.634.000 | 316.500.000 | 915.834.000 | 98,83% | 118.261.217 | 686.072.535 | 74,04% |
| O21202020080585951 | Servicios de copia y reproducción | 21.000.000 | 0 | 0 | 21.000.000 | 0 | 21.000.000 | 0 | 20.998.555 | 99,99% | 4.391.323 | 18.362.461 | 87,44% |
| O21202020080585954 | Servicios de preparación de documentos y otros servicios especializados de apoyo a oficina | 23.681.000 | 0 | 1.800.000 | 25.481.000 | 0 | 25.481.000 | 0 | 25.387.500 | 99,63% | 4.062.000 | 23.356.500 | 91,66% |
| O21202020080585970 | Servicios de mantenimiento y cuidado del paisaje | 40.000.000 | 0 | 0 | 40.000.000 | 0 | 40.000.000 | 0 | 40.000.000 | 100,00% | 38.692.275 | 38.692.275 | 96,73% |
| O212020200806 | Servicios de apoyo y de operación para la agricultura, la caza, la silvicultura, la pesca, la minería y los servicios públicos | 403.000.000 | 30.533.838 | 34.239.078 | 437.239.078 | 0 | 437.239.078 | 37.057.826 | 402.364.906 | 92,02% | 41.012.096 | 402.364.906 | 92,02% |
| O21202020080686312 | Servicios de distribución de electricidad (a comisión o por contrato) | 317.000.000 | 30.533.838 | 34.239.078 | 351.239.078 | 0 | 351.239.078 | 37.057.826 | 337.296.904 | 96,03% | 37.057.826 | 337.296.904 | 96,03% |
| O21202020080686330 | Servicios de distribución de agua por tubería (a comisión o por contrato) | 86.000.000 | 0 | 0 | 86.000.000 | 0 | 86.000.000 | 0 | 65.068.002 | 75,66% | 3.954.270 | 65.068.002 | 75,66% |
| O212020200807 | Servicios de mantenimiento, reparación e instalación (excepto servicios de construcción) | 315.088.000 | 0 | 163.517.296 | 478.605.296 | 0 | 478.605.296 | 154.480.729 | 454.009.023 | 94,86% | 111.055.713 | 173.334.505 | 36,22% |
| O2120202008078711099 | Servicio de mantenimiento y reparación de otros productos metálicos elaborados n.c.p. | 3.000.000 | 0 | -1.800.000 | 1.200.000 | 0 | 1.200.000 | -300.000 | 0 | 0,00% | -300.000 | 0 | 0,00% |
| O21202020080787130 | Servicios de mantenimiento y reparación de computadores y equipos periféricos | 0 | 0 | 110.000.000 | 110.000.000 | 0 | 110.000.000 | 110.000.000 | 110.000.000 | 100,00% | 0 | 0 | 0,00% |



SISTEMA DE PRESUPUESTO DISTRITAL
SECRETARÍA DISTRITAL DE HACIENDA - DIRECCIÓN DISTRITAL DE PRESUPUESTO
EJECUCIÓN PRESUPUESTO
INFORME DE EJECUCIÓN DEL PRESUPUESTO DE GASTOS E INVERSIONES

9/01/2024
11:04:42

| ENTIDAD: 0126 SECRETARÍA DISTRITAL DE AMBIENTE | | MES: DICIEMBRE | | | | | | | | | | | |
|------------------------------------------------|-------------------------------------------------------------------------------------------------------------------------------------------------------|-----------------------|----------------|----------------|--------------------|-----------------|-----------------------|-------------------|-----------------|---------------------------|----------------------|-----------------|-----------------------------------|
| UNIDAD EJECUTORA: UNIDAD EJECUTORA 01 | | VIGENCIA FISCAL: 2023 | | | | | | | | | | | |
| RUBRO PRESUPUESTAL | | APROPIACIÓN | | | | | | TOTAL COMPROMISOS | | EJEC PRESUP 11=10/8 | AUTORIZACIÓN DE GIRO | | EJEC AUTO GIRO % 14=13/8 |
| CÓDIGO 1 | NOMBRE 2 | INICIAL 3 | MODIFICACIONES | | VIGENTE 6=(3+5) | SUSPENSIÓN 7 | DISPONIBLE 8=(6-7) | MES 9 | ACUMULADO 10 | | MES 12 | ACUMULADO 13 | |
| | | | MES 4 | ACUMULADO 5 | | | | | | | | | |
| O2120202008078714102 | Servicio de mantenimiento y reparación de vehículos automóviles | 87.700.000 | 0 | 74.034.056 | 161.734.056 | 0 | 161.734.056 | 43.487.609 | 148.868.895 | 92,05% | 21.055.036 | 66.310.056 | 41,00% |
| O2120202008078714199 | Servicio de mantenimiento y reparación de vehículos automotores n.c.p. | 4.000.000 | 0 | 0 | 4.000.000 | 0 | 4.000.000 | 0 | 4.000.000 | 100,00% | 1.197.836 | 3.898.280 | 97,46% |
| O2120202008078715202 | Servicio de mantenimiento y reparación de motores, transformadores y generadores eléctricos | 130.000.000 | 0 | -100.603.000 | 29.397.000 | 0 | 29.397.000 | 0 | 29.397.000 | 100,00% | 0 | 0 | 0,00% |
| O2120202008078715203 | Servicio de mantenimiento y reparación de aparatos de distribución y control de la energía eléctrica | 0 | 0 | 143.913.608 | 143.913.608 | 0 | 143.913.608 | 0 | 143.911.608 | 100,00% | 89.245.337 | 89.245.337 | 62,01% |
| O2120202008078715299 | Otros servicios de mantenimiento y reparación de maquinaria y aparatos eléctricos n.c.p. | 34.597.000 | 0 | -32.088.600 | 2.508.400 | 0 | 2.508.400 | -278.112 | 670.288 | 26,72% | -278.112 | 670.288 | 26,72% |
| O2120202008078715699 | Servicio de mantenimiento y reparación de máquinas de uso general n.c.p. | 5.000.000 | 0 | -2.710.000 | 2.290.000 | 0 | 2.290.000 | -500.000 | 290.000 | 12,66% | -500.000 | 290.000 | 12,66% |
| O2120202008078715701 | Servicio de mantenimiento y reparación de ascensores | 14.000.000 | 0 | 2.871.232 | 16.871.232 | 0 | 16.871.232 | 2.871.232 | 16.871.232 | 100,00% | 1.435.616 | 12.920.544 | 76,58% |
| O2120202008078715999 | Servicio de mantenimiento y reparación de otros equipos n.c.p. | 28.791.000 | 0 | -25.300.000 | 3.491.000 | 0 | 3.491.000 | 0 | 0 | 0,00% | 0 | 0 | 0,00% |
| O2120202008078724001 | Restauración y reparación de muebles | 3.000.000 | 0 | -1.800.000 | 1.200.000 | 0 | 1.200.000 | -300.000 | 0 | 0,00% | -300.000 | 0 | 0,00% |
| O21202020080787390 | Servicios de instalación de otros bienes n.c.p. | 5.000.000 | 0 | -3.000.000 | 2.000.000 | 0 | 2.000.000 | -500.000 | 0 | 0,00% | -500.000 | 0 | 0,00% |
| O212020200809 | Otros servicios de fabricación; servicios de edición, impresión y reproducción; servicios de recuperación de materiales | 1.000.000 | 0 | -600.000 | 400.000 | 0 | 400.000 | -100.000 | 0 | 0,00% | -100.000 | 0 | 0,00% |
| O2120202008098912203 | Servicio de plastificación y laminación | 1.000.000 | 0 | -600.000 | 400.000 | 0 | 400.000 | -100.000 | 0 | 0,00% | -100.000 | 0 | 0,00% |
| O2120202009 | Servicios para la comunidad, sociales y personales | 273.421.000 | 622.516 | 29.320.956 | 302.741.956 | 0 | 302.741.956 | 11.119.177 | 288.057.893 | 95,15% | 102.624.943 | 269.572.438 | 89,04% |
| O212020200901 | Servicios de la administración pública y otros servicios prestados a la comunidad en general; servicios de seguridad social de afiliación obligatoria | 0 | 0 | 42.709.353 | 42.709.353 | 0 | 42.709.353 | 3.731.700 | 42.129.353 | 98,64% | 3.731.700 | 42.129.353 | 98,64% |
| O21202020090191191 | Servicios administrativos relacionados con los trabajadores estatales | 0 | 0 | 42.709.353 | 42.709.353 | 0 | 42.709.353 | 3.731.700 | 42.129.353 | 98,64% | 3.731.700 | 42.129.353 | 98,64% |
| O212020200902 | Servicios de educación | 54.552.000 | 0 | 19.240.188 | 73.792.188 | 0 | 73.792.188 | 0 | 73.792.188 | 100,00% | 17.611.383 | 65.651.571 | 88,97% |
| O21202020090292102 | Servicios de educación preescolar | 0 | 0 | 388.349 | 388.349 | 0 | 388.349 | 0 | 388.349 | 100,00% | 0 | 388.349 | 100,00% |
| O21202020090292330 | Servicios de educación media académica | 0 | 0 | 388.349 | 388.349 | 0 | 388.349 | 0 | 388.349 | 100,00% | 0 | 388.349 | 100,00% |



SISTEMA DE PRESUPUESTO DISTRITAL
SECRETARÍA DISTRITAL DE HACIENDA - DIRECCIÓN DISTRITAL DE PRESUPUESTO
EJECUCIÓN PRESUPUESTO
INFORME DE EJECUCIÓN DEL PRESUPUESTO DE GASTOS E INVERSIONES

9/01/2024
11:04:42

| ENTIDAD: 0126 SECRETARÍA DISTRITAL DE AMBIENTE | | MES: DICIEMBRE | | | | | | | | | | | |
|------------------------------------------------|----------------------------------------------------------------------------------------------------------------------------|-----------------------|----------------|----------------|--------------------|-----------------|-----------------------|-------------------|-----------------|---------------------------|----------------------|-----------------|-----------------------------------|
| UNIDAD EJECUTORA: UNIDAD EJECUTORA 01 | | VIGENCIA FISCAL: 2023 | | | | | | | | | | | |
| RUBRO PRESUPUESTAL | | APROPIACIÓN | | | | | | TOTAL COMPROMISOS | | EJEC PRESUP 11=10/8 | AUTORIZACIÓN DE GIRO | | EJEC AUTO GIRO % 14=13/8 |
| CÓDIGO 1 | NOMBRE 2 | INICIAL 3 | MODIFICACIONES | | VIGENTE 6=(3+5) | SUSPENSIÓN 7 | DISPONIBLE 8=(6-7) | MES 9 | ACUMULADO 10 | | MES 12 | ACUMULADO 13 | |
| | | | MES 4 | ACUMULADO 5 | | | | | | | | | |
| O21202020090292340 | Servicios de educación media técnica vocacional | 0 | 0 | 1.653.216 | 1.653.216 | 0 | 1.653.216 | 0 | 1.653.216 | 100,00% | 0 | 1.653.216 | 100,00% |
| O21202020090292512 | Servicios de educación superior nivel pregrado universitaria | 0 | 0 | 2.286.784 | 2.286.784 | 0 | 2.286.784 | 0 | 2.286.784 | 100,00% | 0 | 2.286.784 | 100,00% |
| O21202020090292521 | Servicios de educación superior nivel posgrado en especialización | 0 | 0 | 3.495.141 | 3.495.141 | 0 | 3.495.141 | 0 | 3.495.141 | 100,00% | 0 | 3.495.141 | 100,00% |
| O21202020090292913 | Servicios de educación para la formación y el trabajo | 0 | 0 | 46.388.349 | 46.388.349 | 0 | 46.388.349 | 0 | 46.388.349 | 100,00% | 17.200.000 | 46.388.349 | 100,00% |
| O21202020090292919 | Otros tipos de servicios educativos y de formación, n.c.p. | 54.552.000 | 0 | -35.360.000 | 19.192.000 | 0 | 19.192.000 | 0 | 19.192.000 | 100,00% | 411.383 | 11.051.383 | 57,58% |
| O212020200903 | Servicios para el cuidado de la salud humana y servicios sociales | 40.352.000 | 0 | -28.090.913 | 12.261.087 | 0 | 12.261.087 | 0 | 5.489.600 | 44,77% | 0 | 0 | 0,00% |
| O21202020090393121 | Servicios médicos generales | 40.352.000 | 0 | -28.090.913 | 12.261.087 | 0 | 12.261.087 | 0 | 5.489.600 | 44,77% | 0 | 0 | 0,00% |
| O212020200904 | Servicios de alcantarillado, recolección, tratamiento y disposición de desechos y otros servicios de saneamiento ambiental | 15.438.000 | 622.516 | 622.516 | 16.060.516 | 0 | 16.060.516 | 1.408.267 | 14.868.783 | 92,58% | 1.986.917 | 14.447.433 | 89,96% |
| O21202020090494219 | Servicios de recolección de otros desechos peligrosos | 2.000.000 | 0 | 0 | 2.000.000 | 0 | 2.000.000 | 0 | 1.000.000 | 50,00% | 578.650 | 578.650 | 28,93% |
| O21202020090494239 | Servicios generales de recolección de otros desechos | 13.438.000 | 622.516 | 622.516 | 14.060.516 | 0 | 14.060.516 | 1.408.267 | 13.868.783 | 98,64% | 1.408.267 | 13.868.783 | 98,64% |
| O212020200906 | Servicios recreativos, culturales y deportivos | 163.079.000 | 0 | -5.160.188 | 157.918.812 | 0 | 157.918.812 | 5.979.210 | 151.777.969 | 96,11% | 79.294.943 | 147.344.081 | 93,30% |
| O21202020090696511 | Servicios de promoción de eventos deportivos y recreativos | 163.079.000 | 0 | -5.160.188 | 157.918.812 | 0 | 157.918.812 | 5.979.210 | 151.777.969 | 96,11% | 79.294.943 | 147.344.081 | 93,30% |
| O2120202010 | Viáticos de los funcionarios en comisión | 0 | 0 | 15.384.169 | 15.384.169 | 0 | 15.384.169 | 0 | 15.384.169 | 100,00% | 3.723.720 | 15.384.169 | 100,00% |
| O213 | Transferencias corrientes | 0 | 0 | 75.299.942 | 75.299.942 | 0 | 75.299.942 | 0 | 75.299.942 | 100,00% | 0 | 75.299.942 | 100,00% |
| O21313 | Sentencias y conciliaciones | 0 | 0 | 75.299.942 | 75.299.942 | 0 | 75.299.942 | 0 | 75.299.942 | 100,00% | 0 | 75.299.942 | 100,00% |
| O2131301 | Fallos nacionales | 0 | 0 | 75.299.942 | 75.299.942 | 0 | 75.299.942 | 0 | 75.299.942 | 100,00% | 0 | 75.299.942 | 100,00% |
| O2131301001 | Sentencias | 0 | 0 | 75.299.942 | 75.299.942 | 0 | 75.299.942 | 0 | 75.299.942 | 100,00% | 0 | 75.299.942 | 100,00% |
| O218 | Gastos por tributos, tasas, contribuciones, multas, sanciones e intereses de mora | 2.000.000 | 0 | 60.382.587 | 62.382.587 | 0 | 62.382.587 | 0 | 2.156.000 | 3,46% | 0 | 2.156.000 | 3,46% |
| O21801 | Impuestos | 2.000.000 | 0 | 156.000 | 2.156.000 | 0 | 2.156.000 | 0 | 2.156.000 | 100,00% | 0 | 2.156.000 | 100,00% |
| O2180151 | Impuesto sobre vehículos automotores | 2.000.000 | 0 | 156.000 | 2.156.000 | 0 | 2.156.000 | 0 | 2.156.000 | 100,00% | 0 | 2.156.000 | 100,00% |
| O21805 | Multas, sanciones e intereses de mora | 0 | 0 | 60.226.587 | 60.226.587 | 0 | 60.226.587 | 0 | 0 | 0,00% | 0 | 0 | 0,00% |



SISTEMA DE PRESUPUESTO DISTRITAL
SECRETARÍA DISTRITAL DE HACIENDA - DIRECCIÓN DISTRITAL DE PRESUPUESTO
EJECUCIÓN PRESUPUESTO
INFORME DE EJECUCIÓN DEL PRESUPUESTO DE GASTOS E INVERSIONES

9/01/2024
11:04:42

| ENTIDAD: 0126 SECRETARÍA DISTRITAL DE AMBIENTE | | MES: DICIEMBRE | | | | | | | | | | | |
|------------------------------------------------|---------------------------------------------------------------------------------------------------------------------------------------------------------------------------------------------------------|-----------------------|----------------|----------------|--------------------|-----------------|-----------------------|-------------------|-----------------|---------------------------|----------------------|-----------------|-----------------------------------|
| UNIDAD EJECUTORA: UNIDAD EJECUTORA 01 | | VIGENCIA FISCAL: 2023 | | | | | | | | | | | |
| RUBRO PRESUPUESTAL | | APROPIACIÓN | | | | | | TOTAL COMPROMISOS | | EJEC PRESUP 11=10/8 | AUTORIZACIÓN DE GIRO | | EJEC AUTO GIRO % 14=13/8 |
| CÓDIGO 1 | NOMBRE 2 | INICIAL 3 | MODIFICACIONES | | VIGENTE 6=(3+5) | SUSPENSIÓN 7 | DISPONIBLE 8=(6-7) | MES 9 | ACUMULADO 10 | | MES 12 | ACUMULADO 13 | |
| | | | MES 4 | ACUMULADO 5 | | | | | | | | | |
| O2180502 | Intereses de Mora | 0 | 0 | 60.226.587 | 60.226.587 | 0 | 60.226.587 | 0 | 0 | 0,00% | 0 | 0 | 0,00% |
| O23 | INVERSION | 178.412.484.000 | -763.659.336 | -763.659.336 | 177.648.824.664 | 0 | 177.648.824.664 | 16.222.221.803 | 166.046.163.578 | 93,47% | 21.066.489.377 | 118.803.568.588 | 66,88% |
| O2301 | DIRECTA | 178.412.484.000 | -763.659.336 | -763.659.336 | 177.648.824.664 | 0 | 177.648.824.664 | 16.222.221.803 | 166.046.163.578 | 93,47% | 21.066.489.377 | 118.803.568.588 | 66,88% |
| O230116 | Un Nuevo Contrato Social y Ambiental para la Bogotá del Siglo XXI | 178.412.484.000 | -763.659.336 | -763.659.336 | 177.648.824.664 | 0 | 177.648.824.664 | 16.222.221.803 | 166.046.163.578 | 93,47% | 21.066.489.377 | 118.803.568.588 | 66,88% |
| O23011601 | Hacer un nuevo contrato social con igualdad de oportunidades para la inclusión social, productiva y política | 14.945.394.000 | 0 | 909.949.761 | 15.855.343.761 | 0 | 15.855.343.761 | 528.361.899 | 15.672.321.535 | 98,85% | 1.400.154.167 | 14.062.150.384 | 88,69% |
| O2301160122 | Transformación cultural para la conciencia ambiental y el cuidado de la fauna doméstica | 11.086.660.000 | 0 | 455.000.000 | 11.541.660.000 | 0 | 11.541.660.000 | 260.656.899 | 11.539.954.078 | 99,99% | 652.350.985 | 10.987.663.290 | 95,20% |
| O23011601220000007657 | Transformación cultural ambiental a partir de estrategias de educación, participación y comunicación en Bogotá | 11.086.660.000 | 0 | 455.000.000 | 11.541.660.000 | 0 | 11.541.660.000 | 260.656.899 | 11.539.954.078 | 99,99% | 652.350.985 | 10.987.663.290 | 95,20% |
| O2301160123 | Bogotá rural | 3.858.734.000 | 0 | 454.949.761 | 4.313.683.761 | 0 | 4.313.683.761 | 267.705.000 | 4.132.367.457 | 95,80% | 747.803.182 | 3.074.487.094 | 71,27% |
| O23011601230000007780 | Aportes de visión ambiental a la construcción del territorio rural distrital en Bogotá | 3.858.734.000 | 0 | 454.949.761 | 4.313.683.761 | 0 | 4.313.683.761 | 267.705.000 | 4.132.367.457 | 95,80% | 747.803.182 | 3.074.487.094 | 71,27% |
| O23011602 | Cambiar nuestros hábitos de vida para reverdecer a Bogotá y adaptarnos y mitigar la crisis climática | 120.035.992.000 | -1.213.659.336 | -1.839.251.817 | 118.196.740.183 | 0 | 118.196.740.183 | 10.405.002.446 | 108.456.192.830 | 91,76% | 15.762.646.959 | 68.663.801.653 | 58,09% |
| O2301160227 | Cambio cultural para la gestión de la crisis climática | 4.845.293.000 | -33.558.000 | -122.505.000 | 4.722.788.000 | 0 | 4.722.788.000 | 288.014.436 | 4.487.583.436 | 95,02% | 545.856.440 | 3.453.466.846 | 73,12% |
| O23011602270000007794 | Fortalecimiento de la gestión ambiental sectorial, el ecourbanismo y cambio climático en el D.C. Bogotá | 4.845.293.000 | -33.558.000 | -122.505.000 | 4.722.788.000 | 0 | 4.722.788.000 | 288.014.436 | 4.487.583.436 | 95,02% | 545.856.440 | 3.453.466.846 | 73,12% |
| O2301160228 | Bogotá protectora de sus recursos naturales | 73.975.591.000 | 0 | -390.149.761 | 73.585.441.239 | 0 | 73.585.441.239 | 8.205.125.113 | 64.767.378.291 | 88,02% | 10.119.617.456 | 32.734.761.471 | 44,49% |
| O23011602280000007769 | Implementación de intervenciones para la restauración y mantenimiento de áreas de la Estructura Ecológica Principal, Cerros Orientales y otras áreas de interés ambiental de Bogotá | 39.475.813.000 | 0 | -600.735.349 | 38.875.077.651 | 0 | 38.875.077.651 | 1.420.379.599 | 36.593.074.867 | 94,13% | 6.496.341.432 | 12.816.127.587 | 32,97% |
| O23011602280000007811 | Implementación de estrategias integrales que conlleven a la conservación de áreas con alto valor ecosistémico en Bogotá | 16.199.388.000 | -510.300.000 | -6.976.565.973 | 9.222.822.027 | 0 | 9.222.822.027 | 190.599.000 | 2.732.750.000 | 29,63% | 335.962.662 | 2.230.502.333 | 24,18% |
| O23011602280000007814 | Fortalecimiento de la administración y monitoreo áreas protegidas y otras de interés ambiental para disminuir la vulnerabilidad de los ecosistemas frente alteraciones naturales y antrópicas en Bogotá | 18.300.390.000 | 510.300.000 | 7.187.151.561 | 25.487.541.561 | 0 | 25.487.541.561 | 6.594.146.514 | 25.441.553.424 | 99,82% | 3.287.313.362 | 17.688.131.551 | 69,40% |



SISTEMA DE PRESUPUESTO DISTRITAL
SECRETARÍA DISTRITAL DE HACIENDA - DIRECCIÓN DISTRITAL DE PRESUPUESTO
EJECUCIÓN PRESUPUESTO
INFORME DE EJECUCIÓN DEL PRESUPUESTO DE GASTOS E INVERSIONES

9/01/2024
11:04:42

| ENTIDAD: 0126 SECRETARÍA DISTRITAL DE AMBIENTE | | MES: DICIEMBRE | | | | | | | | | | | |
|------------------------------------------------|---------------------------------------------------------------------------------------------------------------------------------------------------------------------------------------------|-----------------------|----------------|----------------|--------------------|-----------------|-----------------------|-------------------|-----------------|---------------------------|----------------------|-----------------|-----------------------------------|
| UNIDAD EJECUTORA: UNIDAD EJECUTORA 01 | | VIGENCIA FISCAL: 2023 | | | | | | | | | | | |
| RUBRO PRESUPUESTAL | | APROPIACIÓN | | | | | | TOTAL COMPROMISOS | | EJEC PRESUP 11=10/8 | AUTORIZACIÓN DE GIRO | | EJEC AUTO GIRO % 14=13/8 |
| CÓDIGO 1 | NOMBRE 2 | INICIAL 3 | MODIFICACIONES | | VIGENTE 6=(3+5) | SUSPENSIÓN 7 | DISPONIBLE 8=(6-7) | MES 9 | ACUMULADO 10 | | MES 12 | ACUMULADO 13 | |
| | | | MES 4 | ACUMULADO 5 | | | | | | | | | |
| O2301160229 | Asentamientos y entornos protectores | 3.573.940.000 | -9.938.000 | -446.419.000 | 3.127.521.000 | 0 | 3.127.521.000 | 84.462.566 | 3.111.106.433 | 99,48% | 465.223.819 | 2.780.062.365 | 88,89% |
| O23011602290000007743 | Control, evaluación y seguimiento a predios de sitios contaminados, suelos degradados y pasivos ambientales para el diagnóstico de las condiciones del suelo y el acuífero somero en Bogotá | 3.573.940.000 | -9.938.000 | -446.419.000 | 3.127.521.000 | 0 | 3.127.521.000 | 84.462.566 | 3.111.106.433 | 99,48% | 465.223.819 | 2.780.062.365 | 88,89% |
| O2301160233 | Más árboles y más y mejor espacio público | 4.914.337.000 | 0 | 71.556.280 | 4.985.893.280 | 0 | 4.985.893.280 | 308.739.220 | 4.985.645.154 | 100,00% | 805.133.643 | 4.387.854.225 | 88,01% |
| O23011602330000007710 | Control a los factores de deterioro del arbolado urbano y la flora en Bogotá | 4.914.337.000 | 0 | 71.556.280 | 4.985.893.280 | 0 | 4.985.893.280 | 308.739.220 | 4.985.645.154 | 100,00% | 805.133.643 | 4.387.854.225 | 88,01% |
| O2301160234 | Bogotá protectora de los animales | 5.115.459.000 | 0 | 0 | 5.115.459.000 | 0 | 5.115.459.000 | 117.242.405 | 5.114.630.897 | 99,98% | 608.968.703 | 3.741.964.030 | 73,15% |
| O23011602340000007711 | Control a los factores de deterioro del recurso fauna silvestre en Bogotá | 5.115.459.000 | 0 | 0 | 5.115.459.000 | 0 | 5.115.459.000 | 117.242.405 | 5.114.630.897 | 99,98% | 608.968.703 | 3.741.964.030 | 73,15% |
| O2301160235 | Manejo y prevención de contaminación | 12.385.882.000 | -650.000.000 | -650.000.000 | 11.735.882.000 | 0 | 11.735.882.000 | 1.029.311.305 | 11.074.276.787 | 94,36% | 1.447.275.471 | 8.741.140.961 | 74,48% |
| O23011602350000007778 | Control a los factores de deterioro de calidad del aire, acústica y visual del Distrito Capital. Bogotá | 12.385.882.000 | -650.000.000 | -650.000.000 | 11.735.882.000 | 0 | 11.735.882.000 | 1.029.311.305 | 11.074.276.787 | 94,36% | 1.447.275.471 | 8.741.140.961 | 74,48% |
| O2301160236 | Manejo y saneamiento de los cuerpos de agua | 10.163.828.000 | -620.163.336 | -620.163.336 | 9.543.664.664 | 0 | 9.543.664.664 | 98.117.234 | 9.541.781.898 | 99,98% | 1.034.534.854 | 7.986.058.497 | 83,68% |
| O23011602360000007789 | Diseño, formulación e implementación de un programa de monitoreo, evaluación, control y seguimiento sobre el Recurso Hídrico del Distrito Capital Bogotá. | 10.163.828.000 | -620.163.336 | -620.163.336 | 9.543.664.664 | 0 | 9.543.664.664 | 98.117.234 | 9.541.781.898 | 99,98% | 1.034.534.854 | 7.986.058.497 | 83,68% |
| O2301160238 | Ecoeficiencia, reciclaje, manejo de residuos e inclusión de la población recicladora | 5.061.662.000 | 100.000.000 | 318.429.000 | 5.380.091.000 | 0 | 5.380.091.000 | 273.990.167 | 5.373.789.934 | 99,88% | 736.036.573 | 4.838.493.258 | 89,93% |
| O23011602380000007702 | Control, evaluación, seguimiento y promoción a la cadena de gestión de residuos Bogotá | 5.061.662.000 | 100.000.000 | 318.429.000 | 5.380.091.000 | 0 | 5.380.091.000 | 273.990.167 | 5.373.789.934 | 99,88% | 736.036.573 | 4.838.493.258 | 89,93% |
| O23011605 | Construir Bogotá Región con gobierno abierto, transparente y ciudadanía consciente | 43.431.098.000 | 450.000.000 | 165.642.720 | 43.596.740.720 | 0 | 43.596.740.720 | 5.288.857.458 | 41.917.649.213 | 96,15% | 3.903.688.251 | 36.077.616.551 | 82,75% |
| O2301160552 | Integración regional, distrital y local | 5.124.904.000 | 0 | 70.900.000 | 5.195.804.000 | 0 | 5.195.804.000 | 368.847.937 | 5.195.778.509 | 100,00% | 719.910.567 | 4.653.364.611 | 89,56% |
| O23011605520000007805 | Fortalecimiento de la planeación ambiental para la sostenibilidad ambiental distrital y regional Bogotá | 5.124.904.000 | 0 | 70.900.000 | 5.195.804.000 | 0 | 5.195.804.000 | 368.847.937 | 5.195.778.509 | 100,00% | 719.910.567 | 4.653.364.611 | 89,56% |
| O2301160553 | Información para la toma de decisiones | 7.616.530.000 | 0 | -330.655.671 | 7.285.874.329 | 0 | 7.285.874.329 | 528.904.893 | 5.950.693.750 | 81,67% | 617.705.253 | 4.932.697.350 | 67,70% |
| O23011605530000007725 | Fortalecimiento al análisis de información transversal de la SDA a través del Centro de Información y Modelamiento Ambiental de Bogotá - CIMAB Bogotá | 1.616.530.000 | 0 | -200.285.271 | 1.416.244.729 | 0 | 1.416.244.729 | 85.994.013 | 1.252.104.702 | 88,41% | 136.185.000 | 992.181.165 | 70,06% |



SISTEMA DE PRESUPUESTO DISTRITAL
SECRETARÍA DISTRITAL DE HACIENDA - DIRECCIÓN DISTRITAL DE PRESUPUESTO
EJECUCIÓN PRESUPUESTO
INFORME DE EJECUCIÓN DEL PRESUPUESTO DE GASTOS E INVERSIONES

9/01/2024
11:04:42

| ENTIDAD: 0126 SECRETARÍA DISTRITAL DE AMBIENTE | | MES: DICIEMBRE | | | | | | | | | | | |
|------------------------------------------------|----------------------------------------------------------------------------------------------------------------------------------------------------------|-----------------------|----------------|----------------|--------------------|-----------------|-----------------------|-------------------|-----------------|---------------------------|----------------------|-----------------|-----------------------------------|
| UNIDAD EJECUTORA: UNIDAD EJECUTORA 01 | | VIGENCIA FISCAL: 2023 | | | | | | | | | | | |
| RUBRO PRESUPUESTAL | | APROPIACIÓN | | | | | | TOTAL COMPROMISOS | | EJEC PRESUP 11=10/8 | AUTORIZACIÓN DE GIRO | | EJEC AUTO GIRO % 14=13/8 |
| CÓDIGO 1 | NOMBRE 2 | INICIAL 3 | MODIFICACIONES | | VIGENTE 6=(3+5) | SUSPENSIÓN 7 | DISPONIBLE 8=(6-7) | MES 9 | ACUMULADO 10 | | MES 12 | ACUMULADO 13 | |
| | | | MES 4 | ACUMULADO 5 | | | | | | | | | |
| O23011605530000007804 | Fortalecimiento de la gestión de información ambiental priorizada de la SDA Bogotá | 6.000.000.000 | 0 | -130.370.400 | 5.869.629.600 | 0 | 5.869.629.600 | 442.910.880 | 4.698.589.048 | 80,05% | 481.520.253 | 3.940.516.185 | 67,13% |
| O2301160556 | Gestión Pública Efectiva | 30.689.664.000 | 450.000.000 | 425.398.391 | 31.115.062.391 | 0 | 31.115.062.391 | 4.391.104.628 | 30.771.176.954 | 98,89% | 2.566.072.431 | 26.491.554.590 | 85,14% |
| O23011605560000007699 | Implementación de acciones para la obtención de mejores resultados de gestión y desempeño institucional, de la Secretaría Distrital de Ambiente. Bogotá. | 3.392.716.000 | 0 | -254.714.729 | 3.138.001.271 | 0 | 3.138.001.271 | 210.124.168 | 3.138.001.271 | 100,00% | 379.038.170 | 2.702.178.645 | 86,11% |
| O23011605560000007806 | Fortalecimiento Jurídico de la Secretaría Distrital de Ambiente. Bogotá | 1.398.586.000 | 0 | 59.470.400 | 1.458.056.400 | 0 | 1.458.056.400 | 60.711.600 | 1.457.967.800 | 99,99% | 246.099.466 | 1.387.597.467 | 95,17% |
| O23011605560000007816 | Construcción de espacios de calidad para el Sector Ambiental Bogotá | 18.621.802.000 | 650.000.000 | 650.000.000 | 19.271.802.000 | 0 | 19.271.802.000 | 3.695.712.465 | 19.116.779.024 | 99,20% | 758.692.530 | 16.111.895.555 | 83,60% |
| O23011605560000007817 | Fortalecimiento y capacidad institucional de la Secretaría Distrital de Ambiente Bogotá | 2.870.464.000 | -200.000.000 | -200.000.000 | 2.670.464.000 | 0 | 2.670.464.000 | 261.083.228 | 2.481.859.494 | 92,94% | 558.821.153 | 2.168.182.751 | 81,19% |
| O23011605560000007820 | Fortalecimiento del trámite sancionatorio ambiental en el marco de la función de vigilancia y control de la Secretaría Distrital de Ambiente en Bogotá | 4.406.096.000 | 0 | 170.642.720 | 4.576.738.720 | 0 | 4.576.738.720 | 163.473.167 | 4.576.569.365 | 100,00% | 623.421.112 | 4.121.700.172 | 90,06% |

ANA LUCÍA QUINTERO MÓNICA
RESPONSABLE DEL PRESUPUESTO

GUIOMAR PATRICIA GIL ARDILA
ORDENADOR DEL GASTO



SISTEMA DE PRESUPUESTO DISTRITAL
SECRETARIA DISTRITAL DE HACIENDA - DIRECCIÓN DISTRITAL DE PRESUPUESTO
EJECUCIÓN PRESUPUESTO

9/01/2024
11:04:42

INFORME DE EJECUCIÓN DEL PRESUPUESTO DE INVERSIONES DETALLADO POR FUENTES DE FINANCIACIÓN

| ENTIDAD: 0126 SECRETARÍA DISTRITAL DE AMBIENTE | | | MES: DICIEMBRE | | | | | | | | | | | |
|------------------------------------------------|-----------------------------------------------------|----------------------|-----------------------|----------------|----------------|--------------------|-----------------|-----------------------|-------------------|-----------------|---------------------------|----------------------|-----------------|-----------------------------------|
| UNIDAD EJECUTORA: UNIDAD EJECUTORA 01 | | | VIGENCIA FISCAL: 2023 | | | | | | | | | | | |
| RUBRO PRESUPUESTAL | | | APROPIACIÓN | | | | | | TOTAL COMPROMISOS | | EJEC PRESUP 11=10/8 | AUTORIZACIÓN DE GIRO | | EJEC AUTO GIRO % 14=13/8 |
| CÓDIGO 1 | NOMBRE 2 | FUENTE Y CONCEPTO | INICIAL 3 | MODIFICACIONES | | VIGENTE 6=(3+5) | SUSPENSIÓN 7 | DISPONIBLE 8=(6-7) | MES 9 | ACUMULADO 10 | | MES 12 | ACUMULADO 13 | |
| | | | | MES 4 | ACUMULADO 5 | | | | | | | | | |
| O2 | GASTOS | | 209.929.820.000 | -763.659.336 | 1.822.709.664 | 211.752.529.664 | 0 | 211.752.529.664 | 21.458.549.894 | 198.829.732.874 | 93,90% | 27.351.842.698 | 150.319.562.181 | 70,99% |
| O21 | Funcionamiento | | 31.517.336.000 | 0 | 2.586.369.000 | 34.103.705.000 | 0 | 34.103.705.000 | 5.236.328.091 | 32.783.569.296 | 96,13% | 6.285.353.321 | 31.515.993.593 | 92,41% |
| O211 | Gastos de personal | | 19.523.161.000 | -2.000.000 | 1.400.057.300 | 20.923.218.300 | 0 | 20.923.218.300 | 4.141.886.527 | 20.642.780.360 | 98,66% | 4.231.974.527 | 20.638.864.660 | 98,64% |
| O21101 | Planta de personal permanente | | 19.523.161.000 | -2.000.000 | 1.400.057.300 | 20.923.218.300 | 0 | 20.923.218.300 | 4.141.886.527 | 20.642.780.360 | 98,66% | 4.231.974.527 | 20.638.864.660 | 98,64% |
| O2110101 | Factores constitutivos de salario | | 14.355.526.000 | -200.000.000 | 746.135.000 | 15.101.661.000 | 0 | 15.101.661.000 | 2.113.605.724 | 14.987.074.419 | 99,24% | 2.203.693.724 | 14.983.158.719 | 99,22% |
| O2110101001 | Factores salariales comunes | | 12.838.567.000 | -200.000.000 | 722.232.810 | 13.560.799.810 | 0 | 13.560.799.810 | 2.090.441.375 | 13.463.111.370 | 99,28% | 2.180.529.375 | 13.459.195.670 | 99,25% |
| O211010100101 | Sueldo básico | 1-100-F001 | 7.653.288.000 | -117.200.000 | 382.800.000 | 8.036.088.000 | 0 | 8.036.088.000 | 634.705.617 | 7.993.100.156 | 99,47% | 724.793.617 | 7.989.184.456 | 99,42% |
| O211010100102 | Horas extras, dominicales, festivos y recargos | 1-100-F001 | 117.325.000 | 50.000.000 | 95.000.000 | 212.325.000 | 0 | 212.325.000 | 47.029.442 | 207.674.682 | 97,81% | 47.029.442 | 207.674.682 | 97,81% |
| O211010100103 | Gastos de representación | 1-100-F001 | 717.271.000 | 12.000.000 | 12.000.000 | 729.271.000 | 0 | 729.271.000 | 61.868.623 | 727.203.151 | 99,72% | 61.868.623 | 727.203.151 | 99,72% |
| O211010100104 | Subsidio de alimentación | 1-100-F001 | 2.802.000 | 0 | 0 | 2.802.000 | 0 | 2.802.000 | 250.155 | 2.616.785 | 93,39% | 250.155 | 2.616.785 | 93,39% |
| O211010100105 | Auxilio de transporte | 1-100-F001 | 4.512.000 | 200.000 | 200.000 | 4.712.000 | 0 | 4.712.000 | 421.818 | 4.480.644 | 95,09% | 421.818 | 4.480.644 | 95,09% |
| O211010100107 | Bonificación por servicios prestados | 1-100-F001 | 253.827.000 | 5.000.000 | 10.000.000 | 263.827.000 | 0 | 263.827.000 | 19.729.444 | 262.541.340 | 99,51% | 19.729.444 | 262.541.340 | 99,51% |
| O211010100108 | Prestaciones sociales | | 1.621.805.000 | -150.000.000 | 102.232.810 | 1.724.037.810 | 0 | 1.724.037.810 | 1.116.166.250 | 1.693.239.394 | 98,21% | 1.116.166.250 | 1.693.239.394 | 98,21% |
| O21101010010801 | Prima de navidad | 1-100-F001 | 1.095.819.000 | 0 | 59.878.470 | 1.155.697.470 | 0 | 1.155.697.470 | 1.086.295.029 | 1.128.521.598 | 97,65% | 1.086.295.029 | 1.128.521.598 | 97,65% |
| O21101010010802 | Prima de vacaciones | 1-100-F001 | 525.986.000 | -150.000.000 | 42.354.340 | 568.340.340 | 0 | 568.340.340 | 29.871.221 | 564.717.796 | 99,36% | 29.871.221 | 564.717.796 | 99,36% |
| O211010100109 | Prima técnica salarial | 1-100-F001 | 2.467.737.000 | 0 | 120.000.000 | 2.587.737.000 | 0 | 2.587.737.000 | 210.270.026 | 2.572.255.218 | 99,40% | 210.270.026 | 2.572.255.218 | 99,40% |
| O2110101002 | Factores salariales especiales | | 1.516.959.000 | 0 | 23.902.190 | 1.540.861.190 | 0 | 1.540.861.190 | 23.164.349 | 1.523.963.049 | 98,90% | 23.164.349 | 1.523.963.049 | 98,90% |
| O211010100204 | Prima semestral | 1-100-F001 | 1.215.001.000 | 0 | 23.902.190 | 1.238.903.190 | 0 | 1.238.903.190 | 0 | 1.238.281.952 | 99,95% | 0 | 1.238.281.952 | 99,95% |
| O211010100212 | Prima de antigüedad | | 301.958.000 | 0 | 0 | 301.958.000 | 0 | 301.958.000 | 23.164.349 | 285.681.097 | 94,61% | 23.164.349 | 285.681.097 | 94,61% |
| O21101010021201 | Beneficios a los empleados a corto plazo | 1-100-F001 | 301.958.000 | 0 | 0 | 301.958.000 | 0 | 301.958.000 | 23.164.349 | 285.681.097 | 94,61% | 23.164.349 | 285.681.097 | 94,61% |
| O2110102 | Contribuciones inherentes a la nómina | | 4.944.718.000 | 198.000.000 | 449.369.000 | 5.394.087.000 | 0 | 5.394.087.000 | 2.025.079.538 | 5.298.992.054 | 98,24% | 2.025.079.538 | 5.298.992.054 | 98,24% |
| O2110102001 | Aportes a la seguridad social en pensiones | | 1.382.237.000 | 60.000.000 | 60.000.000 | 1.442.237.000 | 0 | 1.442.237.000 | 239.939.100 | 1.438.267.126 | 99,72% | 239.939.100 | 1.438.267.126 | 99,72% |
| O211010200101 | Aportes a la seguridad social en pensiones públicas | 1-100-F001 | 984.321.000 | 57.000.000 | 57.000.000 | 1.041.321.000 | 0 | 1.041.321.000 | 176.256.800 | 1.038.695.290 | 99,75% | 176.256.800 | 1.038.695.290 | 99,75% |
| O211010200102 | Aportes a la seguridad social en pensiones privadas | 1-100-F001 | 397.916.000 | 3.000.000 | 3.000.000 | 400.916.000 | 0 | 400.916.000 | 63.682.300 | 399.571.836 | 99,66% | 63.682.300 | 399.571.836 | 99,66% |
| O2110102002 | Aportes a la seguridad social en salud | | 979.094.000 | 45.000.000 | 45.000.000 | 1.024.094.000 | 0 | 1.024.094.000 | 170.395.400 | 1.021.390.526 | 99,74% | 170.395.400 | 1.021.390.526 | 99,74% |
| O211010200202 | Aportes a la seguridad social en salud privada | 1-100-F001 | 979.094.000 | 45.000.000 | 45.000.000 | 1.024.094.000 | 0 | 1.024.094.000 | 170.395.400 | 1.021.390.526 | 99,74% | 170.395.400 | 1.021.390.526 | 99,74% |
| O2110102003 | Aportes de cesantías | | 1.339.622.000 | 79.000.000 | 158.369.000 | 1.497.991.000 | 0 | 1.497.991.000 | 1.406.467.438 | 1.469.437.402 | 98,09% | 1.406.467.438 | 1.469.437.402 | 98,09% |
| O211010200301 | Aportes de cesantías a fondos públicos | 1-100-F001 | 599.626.000 | 453.000.000 | 103.000.000 | 702.626.000 | 0 | 702.626.000 | 680.277.745 | 695.855.763 | 99,04% | 680.277.745 | 695.855.763 | 99,04% |



SISTEMA DE PRESUPUESTO DISTRITAL
SECRETARIA DISTRITAL DE HACIENDA - DIRECCIÓN DISTRITAL DE PRESUPUESTO
EJECUCIÓN PRESUPUESTO

9/01/2024
11:04:42

INFORME DE EJECUCIÓN DEL PRESUPUESTO DE INVERSIONES DETALLADO POR FUENTES DE FINANCIACIÓN

| ENTIDAD: 0126 SECRETARÍA DISTRITAL DE AMBIENTE | | | MES: DICIEMBRE | | | | | | | | | | | |
|------------------------------------------------|--------------------------------------------------------------------------------------------|----------------------|-----------------------|----------------|----------------|--------------------|-----------------|-----------------------|-------------------|-----------------|---------------------------|----------------------|-----------------|-----------------------------------|
| UNIDAD EJECUTORA: UNIDAD EJECUTORA 01 | | | VIGENCIA FISCAL: 2023 | | | | | | | | | | | |
| RUBRO PRESUPUESTAL | | | APROPIACIÓN | | | | | | TOTAL COMPROMISOS | | EJEC PRESUP 11=10/8 | AUTORIZACIÓN DE GIRO | | EJEC AUTO GIRO % 14=13/8 |
| CÓDIGO 1 | NOMBRE 2 | FUENTE Y CONCEPTO | INICIAL 3 | MODIFICACIONES | | VIGENTE 6=(3+5) | SUSPENSIÓN 7 | DISPONIBLE 8=(6-7) | MES 9 | ACUMULADO 10 | | MES 12 | ACUMULADO 13 | |
| | | | | MES 4 | ACUMULADO 5 | | | | | | | | | |
| O211010200302 | Aportes de cesantías a fondos privados | 1-100-F001 | 739.996.000 | -374.000.000 | 55.369.000 | 795.365.000 | 0 | 795.365.000 | 726.189.693 | 773.581.639 | 97,26% | 726.189.693 | 773.581.639 | 97,26% |
| O2110102004 | Aportes a cajas de compensación familiar | | 530.500.000 | 0 | 56.000.000 | 586.500.000 | 0 | 586.500.000 | 84.516.100 | 560.584.600 | 95,58% | 84.516.100 | 560.584.600 | 95,58% |
| O211010200401 | Compensar | 1-100-F001 | 530.500.000 | 0 | 56.000.000 | 586.500.000 | 0 | 586.500.000 | 84.516.100 | 560.584.600 | 95,58% | 84.516.100 | 560.584.600 | 95,58% |
| O2110102005 | Aportes generales al sistema de riesgos laborales | | 55.421.000 | 0 | 60.000.000 | 115.421.000 | 0 | 115.421.000 | 18.073.100 | 108.310.000 | 93,84% | 18.073.100 | 108.310.000 | 93,84% |
| O211010200502 | Aportes generales al sistema de riesgos laborales privados | 1-100-F001 | 55.421.000 | 0 | 60.000.000 | 115.421.000 | 0 | 115.421.000 | 18.073.100 | 108.310.000 | 93,84% | 18.073.100 | 108.310.000 | 93,84% |
| O2110102006 | Aportes al ICBF | 1-100-F001 | 397.872.000 | 0 | 42.000.000 | 439.872.000 | 0 | 439.872.000 | 63.391.000 | 420.467.600 | 95,59% | 63.391.000 | 420.467.600 | 95,59% |
| O2110102007 | Aportes al SENA | 1-100-F001 | 66.313.000 | 0 | 7.000.000 | 73.313.000 | 0 | 73.313.000 | 10.578.000 | 70.156.700 | 95,69% | 10.578.000 | 70.156.700 | 95,69% |
| O2110102008 | Aportes a la ESAP | 1-100-F001 | 66.313.000 | 0 | 7.000.000 | 73.313.000 | 0 | 73.313.000 | 10.578.000 | 70.156.700 | 95,69% | 10.578.000 | 70.156.700 | 95,69% |
| O2110102009 | Aportes a escuelas industriales e institutos técnicos | 1-100-F001 | 127.346.000 | 14.000.000 | 14.000.000 | 141.346.000 | 0 | 141.346.000 | 21.141.400 | 140.221.400 | 99,20% | 21.141.400 | 140.221.400 | 99,20% |
| O2110103 | Remuneraciones no constitutivas de factor salarial | | 222.917.000 | 0 | 204.553.300 | 427.470.300 | 0 | 427.470.300 | 3.201.265 | 356.713.887 | 83,45% | 3.201.265 | 356.713.887 | 83,45% |
| O2110103001 | Prestaciones sociales | | 42.494.000 | 3.500.000 | 168.283.300 | 210.777.300 | 0 | 210.777.300 | 2.712.051 | 209.869.568 | 99,57% | 2.712.051 | 209.869.568 | 99,57% |
| O211010300102 | Indemnización por vacaciones | 1-100-F001 | 0 | 0 | 164.553.300 | 164.553.300 | 0 | 164.553.300 | 0 | 164.553.300 | 100,00% | 0 | 164.553.300 | 100,00% |
| O211010300103 | Bonificación especial de recreación | 1-100-F001 | 42.494.000 | 3.500.000 | 3.730.000 | 46.224.000 | 0 | 46.224.000 | 2.712.051 | 45.316.268 | 98,04% | 2.712.051 | 45.316.268 | 98,04% |
| O2110103005 | Reconocimiento por permanencia en el servicio público - Bogotá D.C. | 1-100-F001 | 173.152.000 | -3.500.000 | 36.500.000 | 209.652.000 | 0 | 209.652.000 | 0 | 140.316.401 | 66,93% | 0 | 140.316.401 | 66,93% |
| O2110103068 | Prima secretarial | 1-100-F001 | 7.271.000 | 0 | -230.000 | 7.041.000 | 0 | 7.041.000 | 489.214 | 6.527.918 | 92,71% | 489.214 | 6.527.918 | 92,71% |
| O212 | Adquisición de bienes y servicios | | 11.992.175.000 | 2.000.000 | 1.050.629.171 | 13.042.804.171 | 0 | 13.042.804.171 | 1.094.441.564 | 12.063.332.994 | 92,49% | 2.053.378.794 | 10.799.672.991 | 82,80% |
| O21201 | Adquisición de activos no financieros | | 0 | 0 | 16.000.000 | 16.000.000 | 0 | 16.000.000 | 0 | 0 | 0,00% | 0 | 0 | 0,00% |
| O2120101 | Activos fijos | | 0 | 0 | 16.000.000 | 16.000.000 | 0 | 16.000.000 | 0 | 0 | 0,00% | 0 | 0 | 0,00% |
| O2120101003 | Maquinaria y equipo | | 0 | 0 | 16.000.000 | 16.000.000 | 0 | 16.000.000 | 0 | 0 | 0,00% | 0 | 0 | 0,00% |
| O212010100301 | Maquinaria para uso general | | 0 | 0 | 16.000.000 | 16.000.000 | 0 | 16.000.000 | 0 | 0 | 0,00% | 0 | 0 | 0,00% |
| O21201010030106 | Otras máquinas para usos generales y sus partes y piezas | 1-100-F001 | 0 | 0 | 16.000.000 | 16.000.000 | 0 | 16.000.000 | 0 | 0 | 0,00% | 0 | 0 | 0,00% |
| O21202 | Adquisiciones diferentes de activos | | 11.992.175.000 | 2.000.000 | 1.034.629.171 | 13.026.804.171 | 0 | 13.026.804.171 | 1.094.441.564 | 12.063.332.994 | 92,60% | 2.053.378.794 | 10.799.672.991 | 82,90% |
| O2120201 | Materiales y suministros | | 529.293.000 | 0 | 147.724.870 | 677.017.870 | 0 | 677.017.870 | 42.077.452 | 627.399.862 | 92,67% | 201.065.393 | 557.983.199 | 82,42% |
| O2120201002 | Productos alimenticios, bebidas y tabaco; textiles, prendas de vestir y productos de cuero | | 45.335.000 | 0 | 32.315.727 | 77.650.727 | 0 | 77.650.727 | 18.723.226 | 66.602.685 | 85,77% | 15.766.314 | 46.252.685 | 59,57% |



SISTEMA DE PRESUPUESTO DISTRITAL
SECRETARIA DISTRITAL DE HACIENDA - DIRECCIÓN DISTRITAL DE PRESUPUESTO
EJECUCIÓN PRESUPUESTO

9/01/2024
11:04:42

INFORME DE EJECUCIÓN DEL PRESUPUESTO DE INVERSIONES DETALLADO POR FUENTES DE FINANCIACIÓN

| ENTIDAD: 0126 SECRETARÍA DISTRITAL DE AMBIENTE | | | MES: DICIEMBRE | | | | | | | | | | | |
|------------------------------------------------|---------------------------------------------------------------------------------------------------|----------------------|-----------------------|----------------|----------------|--------------------|-----------------|-----------------------|-------------------|-----------------|---------------------------|----------------------|-----------------|-----------------------------------|
| UNIDAD EJECUTORA: UNIDAD EJECUTORA 01 | | | VIGENCIA FISCAL: 2023 | | | | | | | | | | | |
| RUBRO PRESUPUESTAL | | | APROPIACIÓN | | | | | | TOTAL COMPROMISOS | | EJEC PRESUP 11=10/8 | AUTORIZACIÓN DE GIRO | | EJEC AUTO GIRO % 14=13/8 |
| CÓDIGO 1 | NOMBRE 2 | FUENTE Y CONCEPTO | INICIAL 3 | MODIFICACIONES | | VIGENTE 6=(3+5) | SUSPENSIÓN 7 | DISPONIBLE 8=(6-7) | MES 9 | ACUMULADO 10 | | MES 12 | ACUMULADO 13 | |
| | | | | MES 4 | ACUMULADO 5 | | | | | | | | | |
| O212020100203 | Productos de molinería, almidones y productos derivados del almidón; otros productos alimenticios | | 34.923.000 | 0 | 26.500.000 | 61.423.000 | 0 | 61.423.000 | 18.500.000 | 53.422.428 | 86,97% | 14.124.487 | 34.922.428 | 56,86% |
| O2120201002032352002 | Azúcar en cubos | 1-100-F001 | 8.369.000 | 0 | 6.000.000 | 14.369.000 | 0 | 14.369.000 | 4.500.000 | 12.869.000 | 89,56% | 2.528.308 | 8.369.000 | 58,24% |
| O2120201002032381302 | Café molido | 1-100-F001 | 11.857.000 | 0 | 14.000.000 | 25.857.000 | 0 | 25.857.000 | 10.500.000 | 22.357.000 | 86,46% | 2.851.530 | 11.857.000 | 45,86% |
| O2120201002032399921 | Productos aromáticos diversos | 1-100-F001 | 4.154.000 | 0 | 4.500.000 | 8.654.000 | 0 | 8.654.000 | 2.000.000 | 6.154.000 | 71,11% | 3.452.204 | 4.154.000 | 48,00% |
| O2120201002032399922 | Concentrados de frutas empacados para preparación de sorbetes y similares | 1-100-F001 | 10.543.000 | 0 | 2.000.000 | 12.543.000 | 0 | 12.543.000 | 1.500.000 | 12.042.428 | 96,01% | 5.292.445 | 10.542.428 | 84,05% |
| O212020100207 | Artículos textiles (excepto prendas de vestir) | | 7.712.000 | 0 | 1.180.600 | 8.892.600 | 0 | 8.892.600 | 1.550.100 | 7.172.004 | 80,65% | 1.641.827 | 5.322.004 | 59,85% |
| O2120201002072712009 | Accesorios de tejidos de fibras artificiales o sintéticas para baños | 1-100-F001 | 108.000 | 0 | 400.000 | 508.000 | 0 | 508.000 | 200.000 | 308.000 | 60,63% | 0 | 108.000 | 21,26% |
| O2120201002072712010 | Toallas | 1-100-F001 | 335.000 | 0 | 500.000 | 835.000 | 0 | 835.000 | 350.000 | 685.000 | 82,04% | 0 | 335.000 | 40,12% |
| O2120201002072712011 | Accesorios para baño de tejidos esponjosos de algodón | 1-100-F001 | 1.844.000 | 0 | 700.000 | 2.544.000 | 0 | 2.544.000 | 500.000 | 2.344.000 | 92,14% | 966.863 | 1.844.000 | 72,48% |
| O2120201002072719002 | Estandartes y banderas | 1-100-F001 | 3.000.000 | 0 | -1.619.400 | 1.380.600 | 0 | 1.380.600 | -299.900 | 610.004 | 44,18% | -299.900 | 610.004 | 44,18% |
| O2120201002072719004 | Tapabocas y otras prendas de ropa médica | 1-100-F001 | 587.000 | 0 | 150.000 | 737.000 | 0 | 737.000 | 100.000 | 687.000 | 93,22% | 210.195 | 587.000 | 79,65% |
| O2120201002072719009 | Paños absorbentes desechables para uso doméstico | 1-100-F001 | 282.000 | 0 | 450.000 | 732.000 | 0 | 732.000 | 300.000 | 582.000 | 79,51% | 0 | 282.000 | 38,52% |
| O2120201002072719097 | Artículos de algodón y sus mezclas n.c.p. | 1-100-F001 | 315.000 | 0 | 0 | 315.000 | 0 | 315.000 | 0 | 315.000 | 100,00% | 0 | 315.000 | 100,00% |
| O2120201002072732007 | Mechas para trapeo | 1-100-F001 | 1.241.000 | 0 | 600.000 | 1.841.000 | 0 | 1.841.000 | 400.000 | 1.641.000 | 89,14% | 764.669 | 1.241.000 | 67,41% |
| O212020100208 | Tejido de punto o ganchillo; prendas de vestir | | 2.200.000 | 0 | 2.568.156 | 4.768.156 | 0 | 4.768.156 | -812.826 | 3.955.330 | 82,95% | 0 | 3.955.330 | 82,95% |
| O2120201002082822404 | Blusas de fibras artificiales y sintéticas en tejido de punto, para mujer | 1-100-F001 | 200.000 | 0 | 340.000 | 540.000 | 0 | 540.000 | -54.000 | 486.000 | 90,00% | 0 | 486.000 | 90,00% |
| O2120201002082823101 | Vestidos de paño para hombre | 1-100-F001 | 500.000 | 0 | 340.550 | 840.550 | 0 | 840.550 | -198.392 | 642.158 | 76,40% | 0 | 642.158 | 76,40% |
| O2120201002082823109 | Pantalones de paño para hombre | 1-100-F001 | 400.000 | 0 | 250.000 | 650.000 | 0 | 650.000 | -153.417 | 496.583 | 76,40% | 0 | 496.583 | 76,40% |
| O2120201002082823213 | Camisas de tejidos planos de fibras artificiales y sintéticas para hombre | 1-100-F001 | 200.000 | 0 | 200.000 | 400.000 | 0 | 400.000 | -94.411 | 305.589 | 76,40% | 0 | 305.589 | 76,40% |
| O2120201002082823301 | Vestidos de paño para mujer | 1-100-F001 | 500.000 | 0 | 847.606 | 1.347.606 | 0 | 1.347.606 | -204.606 | 1.143.000 | 84,82% | 0 | 1.143.000 | 84,82% |
| O2120201002082823309 | Pantalones o slaks de paño, para mujer | 1-100-F001 | 400.000 | 0 | 590.000 | 990.000 | 0 | 990.000 | -108.000 | 882.000 | 89,09% | 0 | 882.000 | 89,09% |
| O212020100209 | Cuero y productos de cuero; calzado | | 500.000 | 0 | 2.066.971 | 2.566.971 | 0 | 2.566.971 | -514.048 | 2.052.923 | 79,97% | 0 | 2.052.923 | 79,97% |
| O2120201002092933001 | Calzado de cuero para hombre | 1-100-F001 | 250.000 | 0 | 688.205 | 938.205 | 0 | 938.205 | -226.282 | 711.923 | 75,88% | 0 | 711.923 | 75,88% |
| O2120201002092933003 | Calzado de cuero para mujer | 1-100-F001 | 250.000 | 0 | 1.378.766 | 1.628.766 | 0 | 1.628.766 | -287.766 | 1.341.000 | 82,33% | 0 | 1.341.000 | 82,33% |



**SISTEMA DE PRESUPUESTO DISTRITAL
SECRETARIA DISTRITAL DE HACIENDA - DIRECCIÓN DISTRITAL DE PRESUPUESTO
EJECUCIÓN PRESUPUESTO**

9/01/2024
11:04:42

INFORME DE EJECUCIÓN DEL PRESUPUESTO DE INVERSIONES DETALLADO POR FUENTES DE FINANCIACIÓN

| ENTIDAD: 0126 SECRETARÍA DISTRITAL DE AMBIENTE | | | MES: DICIEMBRE | | | | | | | | | | | |
|------------------------------------------------|-----------------------------------------------------------------------------------------|----------------------|-----------------------|----------------|----------------|--------------------|-----------------|-----------------------|-------------------|-----------------|------------------------|----------------------|-----------------|--------------------------------|
| UNIDAD EJECUTORA: UNIDAD EJECUTORA 01 | | | VIGENCIA FISCAL: 2023 | | | | | | | | | | | |
| RUBRO PRESUPUESTAL | | | APROPIACIÓN | | | | | | TOTAL COMPROMISOS | | EJEC PRESUP 11=10/8 | AUTORIZACIÓN DE GIRO | | EJEC AUTO GIRO % 14=13/8 |
| CÓDIGO 1 | NOMBRE 2 | FUENTE Y CONCEPTO | INICIAL 3 | MODIFICACIONES | | VIGENTE 6=(3+5) | SUSPENSIÓN 7 | DISPONIBLE 8=(6-7) | MES 9 | ACUMULADO 10 | | MES 12 | ACUMULADO 13 | |
| | | | | MES 4 | ACUMULADO 5 | | | | | | | | | |
| O2120201003 | Otros bienes transportables (excepto productos metálicos, maquinaria y equipo) | | 397.113.000 | 0 | 95.182.691 | 492.295.691 | 0 | 492.295.691 | 23.744.826 | 456.112.156 | 92,65% | 168.367.616 | 407.052.837 | 82,68% |
| O212020100301 | Productos de madera, corcho, cestería y espartería | | 1.100.000 | 0 | -700.000 | 400.000 | 0 | 400.000 | -100.000 | 0 | 0,00% | -100.000 | 0 | 0,00% |
| O2120201003013191499 | Artículos de madera n.c.p. | 1-100-F001 | 1.100.000 | 0 | -700.000 | 400.000 | 0 | 400.000 | -100.000 | 0 | 0,00% | -100.000 | 0 | 0,00% |
| O212020100302 | Pasta o pulpa, papel y productos de papel; impresos y artículos similares | | 96.760.000 | 0 | 26.910.226 | 123.670.226 | 0 | 123.670.226 | 7.150.000 | 111.349.437 | 90,04% | 10.340.553 | 104.049.437 | 84,13% |
| O2120201003023212901 | Papel bond | 1-100-F001 | 34.999.000 | 0 | 1.858.000 | 36.857.000 | 0 | 36.857.000 | 0 | 29.319.866 | 79,55% | 0 | 29.319.866 | 79,55% |
| O2120201003023214815 | Papel térmico o termosensible | 1-100-F001 | 5.548.000 | 0 | -4.548.000 | 1.000.000 | 0 | 1.000.000 | 0 | 967.058 | 96,71% | 0 | 967.058 | 96,71% |
| O2120201003023215302 | Cajas de cartón acanalado | 1-100-F001 | 3.950.000 | 0 | -1.150.000 | 2.800.000 | 0 | 2.800.000 | 0 | 2.797.131 | 99,90% | 0 | 2.797.131 | 99,90% |
| O2120201003023215317 | Fólderes | 1-100-F001 | 0 | 0 | 36.418.466 | 36.418.466 | 0 | 36.418.466 | 0 | 36.418.466 | 100,00% | 0 | 36.418.466 | 100,00% |
| O2120201003023219202 | Sobres de manila | 1-100-F001 | 1.326.000 | 0 | -1.326.000 | 0 | 0 | 0 | 0 | 0 | 0,00% | 0 | 0 | 0,00% |
| O2120201003023219302 | Papel sanitario fraccionado | 1-100-F001 | 17.860.000 | 0 | 7.000.000 | 24.860.000 | 0 | 24.860.000 | 5.000.000 | 22.859.656 | 91,95% | 3.696.620 | 17.859.656 | 71,84% |
| O2120201003023219304 | Toallas de papel | 1-100-F001 | 15.580.000 | 0 | 4.000.000 | 19.580.000 | 0 | 19.580.000 | 1.800.000 | 17.380.000 | 88,76% | 6.631.317 | 15.580.000 | 79,57% |
| O2120201003023219305 | Servilletas de papel | 1-100-F001 | 91.000 | 0 | 200.000 | 291.000 | 0 | 291.000 | 150.000 | 241.000 | 82,82% | 0 | 91.000 | 31,27% |
| O2120201003023219907 | Vasos de papel o cartón | 1-100-F001 | 146.000 | 0 | 300.000 | 446.000 | 0 | 446.000 | 200.000 | 346.000 | 77,58% | 0 | 146.000 | 32,74% |
| O2120201003023219921 | Tapas de cartón | 1-100-F001 | 15.317.000 | 0 | -15.317.000 | 0 | 0 | 0 | 0 | 0 | 0,00% | 0 | 0 | 0,00% |
| O2120201003023219923 | Filtros de papel y cartón | 1-100-F001 | 321.000 | 0 | 200.000 | 521.000 | 0 | 521.000 | 150.000 | 471.000 | 90,40% | 162.616 | 321.000 | 61,61% |
| O2120201003023219997 | Artículos n.c.p. de cartón y papel | 1-100-F001 | 1.500.000 | 0 | -603.240 | 896.760 | 0 | 896.760 | -150.000 | 549.260 | 61,25% | -150.000 | 549.260 | 61,25% |
| O2120201003023270101 | Libretas y análogos | 1-100-F001 | 122.000 | 0 | -122.000 | 0 | 0 | 0 | 0 | 0 | 0,00% | 0 | 0 | 0,00% |
| O212020100303 | Productos de hornos de coque; productos de refinación de petróleo y combustible nuclear | | 37.958.000 | 0 | 39.694.658 | 77.652.658 | 0 | 77.652.658 | -3.054.350 | 73.597.616 | 94,78% | 7.233.990 | 60.816.762 | 78,32% |
| O2120201003033331101 | Gasolina motor corriente | 1-100-F001 | 15.000.000 | 0 | 44.889.413 | 59.889.413 | 0 | 59.889.413 | 0 | 59.889.413 | 100,00% | 7.094.165 | 54.481.046 | 90,97% |
| O2120201003033336103 | Diésel oil ACPM (fuel gas gasoil marine gas) | 1-100-F001 | 17.999.000 | 0 | -5.999.000 | 12.000.000 | 0 | 12.000.000 | -3.250.105 | 8.749.895 | 72,92% | 0 | 4.701.403 | 39,18% |
| O2120201003033337005 | Otros productos de refinería | 1-100-F001 | 41.000 | 0 | 0 | 41.000 | 0 | 41.000 | 0 | 40.308 | 98,31% | 0 | 40.308 | 98,31% |
| O2120201003033338002 | Aceites lubricantes en bruto-básicos | 1-100-F001 | 4.918.000 | 0 | 804.245 | 5.722.245 | 0 | 5.722.245 | 195.755 | 4.918.000 | 85,95% | 139.825 | 1.594.005 | 27,86% |
| O212020100304 | Químicos básicos | | 27.068.000 | 0 | 688.000 | 27.756.000 | 0 | 27.756.000 | 700.000 | 27.455.564 | 98,92% | 25.261.187 | 26.734.332 | 96,32% |
| O2120201003043413903 | Alcohol propílico y alcohol isopropílico | 1-100-F001 | 3.556.000 | 0 | 1.000.000 | 4.556.000 | 0 | 4.556.000 | 700.000 | 4.255.564 | 93,41% | 2.298.703 | 3.555.564 | 78,04% |
| O2120201003043423198 | Elementos químicos n.c.p. | 1-100-F001 | 23.200.000 | 0 | 0 | 23.200.000 | 0 | 23.200.000 | 0 | 23.200.000 | 100,00% | 22.962.484 | 23.178.768 | 99,91% |
| O2120201003043479098 | Material plástico n.c.p. | 1-100-F001 | 312.000 | 0 | -312.000 | 0 | 0 | 0 | 0 | 0 | 0,00% | 0 | 0 | 0,00% |



SISTEMA DE PRESUPUESTO DISTRITAL
SECRETARIA DISTRITAL DE HACIENDA - DIRECCIÓN DISTRITAL DE PRESUPUESTO
EJECUCIÓN PRESUPUESTO
INFORME DE EJECUCIÓN DEL PRESUPUESTO DE INVERSIONES DETALLADO POR FUENTES DE FINANCIACIÓN

9/01/2024
11:04:42

| ENTIDAD: 0126 SECRETARÍA DISTRITAL DE AMBIENTE | | | MES: DICIEMBRE | | | | | | | | | | | |
|------------------------------------------------|--------------------------------------------------------------------------------------------|-------------------|-----------------------|----------------|-------------|-----------------|--------------|--------------------|-------------------|--------------|---------------------|----------------------|--------------|--------------------------|
| UNIDAD EJECUTORA: UNIDAD EJECUTORA 01 | | | VIGENCIA FISCAL: 2023 | | | | | | | | | | | |
| RUBRO PRESUPUESTAL | | | APROPIACIÓN | | | | | | TOTAL COMPROMISOS | | EJEC PRESUP 11=10/8 | AUTORIZACIÓN DE GIRO | | EJEC AUTO GIRO % 14=13/8 |
| CÓDIGO 1 | NOMBRE 2 | FUENTE Y CONCEPTO | INICIAL 3 | MODIFICACIONES | | VIGENTE 6=(3+5) | SUSPENSIÓN 7 | DISPONIBLE 8=(6-7) | MES 9 | ACUMULADO 10 | | MES 12 | ACUMULADO 13 | |
| | | | | MES 4 | ACUMULADO 5 | | | | | | | | | |
| O212020100305 | Otros productos químicos; fibras artificiales (o fibras industriales hechas por el hombre) | | 38.428.000 | 0 | 20.088.000 | 58.516.000 | 0 | 58.516.000 | 14.050.000 | 52.076.232 | 88,99% | 22.383.882 | 37.926.232 | 64,81% |
| O2120201003053532101 | Jabones en pasta para lavar | 1-100-F001 | 1.235.000 | 0 | 2.000.000 | 3.235.000 | 0 | 3.235.000 | 1.400.000 | 2.635.000 | 81,45% | 549.732 | 1.235.000 | 38,18% |
| O2120201003053532102 | Jabones en polvo para lavar | 1-100-F001 | 378.000 | 0 | 0 | 378.000 | 0 | 378.000 | 0 | 378.000 | 100,00% | 12.338 | 378.000 | 100,00% |
| O2120201003053532105 | Jabones de tocador | 1-100-F001 | 9.435.000 | 0 | 3.000.000 | 12.435.000 | 0 | 12.435.000 | 2.100.000 | 11.534.140 | 92,76% | 7.104.241 | 9.434.140 | 75,87% |
| O2120201003053532106 | Jabones medicinales | 1-100-F001 | 9.000.000 | 0 | 0 | 9.000.000 | 0 | 9.000.000 | 0 | 9.000.000 | 100,00% | 6.727.697 | 9.000.000 | 100,00% |
| O2120201003053532201 | Detergentes en polvo | 1-100-F001 | 903.000 | 0 | 1.500.000 | 2.403.000 | 0 | 2.403.000 | 1.000.000 | 1.903.000 | 79,19% | 30.579 | 903.000 | 37,58% |
| O2120201003053532202 | Detergentes líquidos | 1-100-F001 | 1.053.000 | 0 | 1.000.000 | 2.053.000 | 0 | 2.053.000 | 750.000 | 1.803.000 | 87,82% | 39.614 | 1.053.000 | 51,29% |
| O2120201003053532203 | Detergentes sólidos | 1-100-F001 | 210.000 | 0 | 0 | 210.000 | 0 | 210.000 | 0 | 210.000 | 100,00% | 0 | 210.000 | 100,00% |
| O2120201003053532204 | Preparaciones para limpiar vidrios | 1-100-F001 | 516.000 | 0 | 750.000 | 1.266.000 | 0 | 1.266.000 | 600.000 | 1.116.000 | 88,15% | 108.364 | 516.000 | 40,76% |
| O2120201003053532205 | Líquidos para lavar en seco | 1-100-F001 | 274.000 | 0 | 0 | 274.000 | 0 | 274.000 | 0 | 274.000 | 100,00% | 0 | 274.000 | 100,00% |
| O2120201003053532206 | Preparaciones para desmanchar artículos textiles | 1-100-F001 | 226.000 | 0 | 300.000 | 526.000 | 0 | 526.000 | 300.000 | 526.000 | 100,00% | 0 | 226.000 | 42,97% |
| O2120201003053532207 | Preparaciones para limpieza de artículos de material plástico | 1-100-F001 | 1.512.000 | 0 | 0 | 1.512.000 | 0 | 1.512.000 | 0 | 1.512.000 | 100,00% | 225.760 | 1.512.000 | 100,00% |
| O2120201003053532209 | Preparaciones desengrasantes para pisos | 1-100-F001 | 1.098.000 | 0 | 2.500.000 | 3.598.000 | 0 | 3.598.000 | 2.100.000 | 3.198.000 | 88,88% | 694.027 | 1.098.000 | 30,52% |
| O2120201003053532210 | Productos blanqueadores y desmanchadores | 1-100-F001 | 946.000 | 0 | 2.500.000 | 3.446.000 | 0 | 3.446.000 | 1.900.000 | 2.846.000 | 82,59% | 318.285 | 946.000 | 27,45% |
| O2120201003053532212 | Preparaciones para limpieza y desengrase | 1-100-F001 | 3.095.000 | 0 | 2.500.000 | 5.595.000 | 0 | 5.595.000 | 2.000.000 | 5.095.000 | 91,06% | 1.551.806 | 3.095.000 | 55,32% |
| O2120201003053532213 | Preparaciones para limpieza de equipos de oficina | 1-100-F001 | 330.000 | 0 | 1.000.000 | 1.330.000 | 0 | 1.330.000 | 600.000 | 930.000 | 69,92% | 0 | 330.000 | 24,81% |
| O2120201003053533102 | Purificadores líquidos de ambiente | 1-100-F001 | 1.203.000 | 0 | 1.000.000 | 2.203.000 | 0 | 2.203.000 | 750.000 | 1.953.000 | 88,65% | 569.971 | 1.203.000 | 54,61% |
| O2120201003053533201 | Ceras artificiales | 1-100-F001 | 960.000 | 0 | 1.000.000 | 1.960.000 | 0 | 1.960.000 | 650.000 | 1.610.000 | 82,14% | 470.640 | 960.000 | 48,98% |
| O2120201003053542006 | Pegantes sintéticos | 1-100-F001 | 1.120.000 | 0 | 70.000 | 1.190.000 | 0 | 1.190.000 | 0 | 1.189.657 | 99,97% | 464.328 | 1.189.657 | 99,97% |
| O2120201003053544203 | Mezclas químicas para extintores | 1-100-F001 | 3.934.000 | 0 | 818.000 | 4.752.000 | 0 | 4.752.000 | 0 | 3.616.500 | 76,10% | 3.616.500 | 3.616.500 | 76,10% |
| O2120201003053549952 | Cintas y papeles especiales para corrección y borrado de textos | 1-100-F001 | 0 | 0 | 750.000 | 750.000 | 0 | 750.000 | 0 | 746.935 | 99,59% | 0 | 746.935 | 99,59% |
| O2120201003053549999 | Productos químicos n.c.p. | 1-100-F001 | 1.000.000 | 0 | -600.000 | 400.000 | 0 | 400.000 | -100.000 | 0 | 0,00% | -100.000 | 0 | 0,00% |
| O212020100306 | Productos de caucho y plástico | | 114.932.000 | 0 | 45.742.900 | 160.674.900 | 0 | 160.674.900 | 4.090.000 | 155.686.910 | 96,90% | 80.716.616 | 143.646.028 | 89,40% |
| O2120201003063611101 | Llantas de caucho para automóviles | 1-100-F001 | 17.000.000 | 0 | -4.000.000 | 13.000.000 | 0 | 13.000.000 | 0 | 9.000.000 | 69,23% | 1.211.182 | 1.211.182 | 9,32% |
| O2120201003063626001 | Guantes de caucho | 1-100-F001 | 1.311.000 | 0 | 300.000 | 1.611.000 | 0 | 1.611.000 | 200.000 | 1.511.000 | 93,79% | 1.185.071 | 1.311.000 | 81,38% |
| O2120201003063627009 | Chupas y accesorios de caucho para sanitarios | 1-100-F001 | 38.000 | 0 | 100.000 | 138.000 | 0 | 138.000 | 90.000 | 128.000 | 92,75% | 0 | 38.000 | 27,54% |



SISTEMA DE PRESUPUESTO DISTRITAL
SECRETARIA DISTRITAL DE HACIENDA - DIRECCIÓN DISTRITAL DE PRESUPUESTO
EJECUCIÓN PRESUPUESTO

9/01/2024
11:04:42

INFORME DE EJECUCIÓN DEL PRESUPUESTO DE INVERSIONES DETALLADO POR FUENTES DE FINANCIACIÓN

| ENTIDAD: 0126 SECRETARÍA DISTRITAL DE AMBIENTE | | | MES: DICIEMBRE | | | | | | | | | | | |
|------------------------------------------------|--------------------------------------------------------------------|------------------------|-----------------------|----------------|----------------|--------------------|-----------------|-----------------------|-------------------|-----------------|------------------------|----------------------|-----------------|-----------------------------|
| UNIDAD EJECUTORA: UNIDAD EJECUTORA 01 | | | VIGENCIA FISCAL: 2023 | | | | | | | | | | | |
| RUBRO PRESUPUESTAL | | | APROPIACIÓN | | | | | | TOTAL COMPROMISOS | | EJEC PRESUP 11=10/8 | AUTORIZACIÓN DE GIRO | | EJEC AUTO GIRO % 14=13/8 |
| CÓDIGO 1 | NOMBRE 2 | FUENTE Y CONCEPTO 5 | INICIAL 3 | MODIFICACIONES | | VIGENTE 6=(3+5) | SUSPENSIÓN 7 | DISPONIBLE 8=(6-7) | MES 9 | ACUMULADO 10 | | MES 12 | ACUMULADO 13 | |
| | | | | MES 4 | ACUMULADO 5 | | | | | | | | | |
| O2120201003063627099 | Artículos de caucho n.c.p. | 1-100-F001 | 1.500.000 | 0 | -774.100 | 725.900 | 0 | 725.900 | -150.000 | 125.900 | 17,34% | -150.000 | 125.900 | 17,34% |
| O2120201003063641001 | Bolsas de material plástico sin impresión | 1-100-F001 | 17.950.000 | 0 | 3.500.000 | 21.450.000 | 0 | 21.450.000 | 3.400.000 | 21.349.744 | 99,53% | 11.224.096 | 17.949.744 | 83,68% |
| O2120201003063692007 | Cintas pegantes (transparentes) | 1-100-F001 | 0 | 0 | 1.000.000 | 1.000.000 | 0 | 1.000.000 | 0 | 994.375 | 99,44% | 0 | 994.375 | 99,44% |
| O2120201003063692009 | Películas plásticas autoadhesivas (papel contac) | 1-100-F001 | 832.000 | 0 | -332.000 | 500.000 | 0 | 500.000 | 0 | 493.814 | 98,76% | 0 | 493.814 | 98,76% |
| O2120201003063694004 | Jarras y platos de material plástico | 1-100-F001 | 70.000 | 0 | 0 | 70.000 | 0 | 70.000 | 0 | 70.000 | 100,00% | 70.000 | 70.000 | 100,00% |
| O2120201003063694005 | Regaderas y baldes de material plástico | 1-100-F001 | 57.000 | 0 | 0 | 57.000 | 0 | 57.000 | 0 | 57.000 | 100,00% | 57.000 | 57.000 | 100,00% |
| O2120201003063694006 | Jaboneras, polveras y similares de material plástico | 1-100-F001 | 121.000 | 0 | 0 | 121.000 | 0 | 121.000 | 0 | 121.000 | 100,00% | 121.000 | 121.000 | 100,00% |
| O2120201003063694016 | Recogedores plásticos de basura | 1-100-F001 | 107.000 | 0 | 100.000 | 207.000 | 0 | 207.000 | 100.000 | 207.000 | 100,00% | 57.000 | 107.000 | 51,69% |
| O2120201003063694099 | Artículos n.c.p. de material plástico para el hogar | 1-100-F001 | 771.000 | 0 | 600.000 | 1.371.000 | 0 | 1.371.000 | 450.000 | 1.221.000 | 89,06% | 338.076 | 771.000 | 56,24% |
| O2120201003063695003 | Artefactos y partes de material plástico para construcción | 1-100-F001 | 20.700.000 | 0 | 0 | 20.700.000 | 0 | 20.700.000 | 0 | 20.700.000 | 100,00% | 20.624.791 | 20.695.271 | 99,98% |
| O2120201003063699006 | Ganchos legajadores plásticos | 1-100-F001 | 0 | 0 | 1.400.000 | 1.400.000 | 0 | 1.400.000 | 0 | 1.399.232 | 99,95% | 0 | 1.399.232 | 99,95% |
| O2120201003063699060 | Cartuchos plásticos para impresora de computador | 1-100-F001 | 54.475.000 | 0 | 43.849.000 | 98.324.000 | 0 | 98.324.000 | 0 | 98.308.845 | 99,98% | 45.978.400 | 98.301.510 | 99,98% |
| O212020100307 | Vidrio y productos de vidrio y otros productos no metálicos n.c.p. | | 25.539.000 | 0 | 1.000.000 | 26.539.000 | 0 | 26.539.000 | 859.176 | 25.047.500 | 94,38% | 23.326.161 | 24.031.149 | 90,55% |
| O2120201003073712999 | Artículos n.c.p. de fibra y lana de vidrio | 1-100-F001 | 191.000 | 0 | 0 | 191.000 | 0 | 191.000 | 0 | 191.000 | 100,00% | 170.865 | 191.000 | 100,00% |
| O2120201003073719104 | Botellas de vidrio de un litro y más de capacidad | 1-100-F001 | 593.000 | 0 | 0 | 593.000 | 0 | 593.000 | 0 | 593.000 | 100,00% | 593.000 | 593.000 | 100,00% |
| O2120201003073719305 | Vasos y jarras de vidrio | 1-100-F001 | 151.000 | 0 | 200.000 | 351.000 | 0 | 351.000 | 150.000 | 301.000 | 85,75% | 151.000 | 151.000 | 43,02% |
| O2120201003073719307 | Jarras y platos de vidrio | 1-100-F001 | 10.000 | 0 | 0 | 10.000 | 0 | 10.000 | 0 | 10.000 | 100,00% | 0 | 10.000 | 100,00% |
| O2120201003073719998 | Productos de vidrio n.c.p. | 1-100-F001 | 21.500.000 | 0 | -900.000 | 20.600.000 | 0 | 20.600.000 | -150.000 | 20.000.000 | 97,09% | 19.842.825 | 19.992.825 | 97,05% |
| O2120201003073722103 | Vajillas de porcelana | 1-100-F001 | 74.000 | 0 | 0 | 74.000 | 0 | 74.000 | 0 | 74.000 | 100,00% | 74.000 | 74.000 | 100,00% |
| O2120201003073722104 | Utensilios de porcelana para la mesa y cocina | 1-100-F001 | 2.636.000 | 0 | 1.000.000 | 3.636.000 | 0 | 3.636.000 | 459.176 | 3.094.500 | 85,11% | 2.319.988 | 2.635.324 | 72,48% |
| O2120201003073791009 | Paños y telas abrasivas para aseo y limpieza | 1-100-F001 | 384.000 | 0 | 700.000 | 1.084.000 | 0 | 1.084.000 | 400.000 | 784.000 | 72,32% | 174.483 | 384.000 | 35,42% |
| O212020100308 | Muebles; otros bienes transportables n.c.p. | | 55.328.000 | 0 | -38.241.093 | 17.086.907 | 0 | 17.086.907 | 50.000 | 10.898.897 | 63,79% | -794.773 | 9.848.897 | 57,64% |
| O2120201003083891103 | Lapiceros | 1-100-F001 | 520.000 | 0 | 134.000 | 654.000 | 0 | 654.000 | 0 | 653.539 | 99,93% | 0 | 653.539 | 99,93% |
| O2120201003083891104 | Marcadores de fieltro y similares | 1-100-F001 | 1.768.000 | 0 | -696.000 | 1.072.000 | 0 | 1.072.000 | 0 | 1.071.268 | 99,93% | 0 | 1.071.268 | 99,93% |
| O2120201003083891106 | Lápices | 1-100-F001 | 0 | 0 | 820.000 | 820.000 | 0 | 820.000 | 0 | 819.886 | 99,99% | 0 | 819.886 | 99,99% |



SISTEMA DE PRESUPUESTO DISTRITAL
SECRETARÍA DISTRITAL DE HACIENDA - DIRECCIÓN DISTRITAL DE PRESUPUESTO
EJECUCIÓN PRESUPUESTO

9/01/2024
11:04:42

INFORME DE EJECUCIÓN DEL PRESUPUESTO DE INVERSIONES DETALLADO POR FUENTES DE FINANCIACIÓN

| ENTIDAD: 0126 SECRETARÍA DISTRITAL DE AMBIENTE | | | MES: DICIEMBRE | | | | | | | | | | | |
|------------------------------------------------|--------------------------------------------------------------|----------------------|-----------------------|----------------|----------------|--------------------|-----------------|-----------------------|-------------------|-----------------|---------------------------|----------------------|-----------------|-----------------------------------|
| UNIDAD EJECUTORA: UNIDAD EJECUTORA 01 | | | VIGENCIA FISCAL: 2023 | | | | | | | | | | | |
| RUBRO PRESUPUESTAL | | | APROPIACIÓN | | | | | | TOTAL COMPROMISOS | | EJEC PRESUP 11=10/8 | AUTORIZACIÓN DE GIRO | | EJEC AUTO GIRO % 14=13/8 |
| CÓDIGO 1 | NOMBRE 2 | FUENTE Y CONCEPTO | INICIAL 3 | MODIFICACIONES | | VIGENTE 6=(3+5) | SUSPENSIÓN 7 | DISPONIBLE 8=(6-7) | MES 9 | ACUMULADO 10 | | MES 12 | ACUMULADO 13 | |
| | | | | MES 4 | ACUMULADO 5 | | | | | | | | | |
| O2120201003083891204 | Cintas para impresora | 1-100-F001 | 3.178.000 | 0 | 322.000 | 3.500.000 | 0 | 3.500.000 | 0 | 3.494.467 | 0 | 3.494.467 | | |
| O2120201003083891205 | Fechadores y numeradores | 1-100-F001 | 104.000 | 0 | 246.000 | 350.000 | 0 | 350.000 | 0 | 347.930 | 0 | 347.930 | | |
| O2120201003083891207 | Almohadillas para sellos | 1-100-F001 | 240.000 | 0 | -240.000 | 0 | 0 | 0 | 0 | 0 | 0 | 0 | | |
| O2120201003083899301 | Escobas y cepillos de material plástico | 1-100-F001 | 162.000 | 0 | 800.000 | 962.000 | 0 | 962.000 | 600.000 | 762.000 | 0 | 162.000 | | |
| O2120201003083899302 | Escobas | 1-100-F001 | 400.000 | 0 | 0 | 400.000 | 0 | 400.000 | 0 | 400.000 | 164.701 | 400.000 | | |
| O2120201003083899303 | Cepillos para lavar o fregar | 1-100-F001 | 244.000 | 0 | 450.000 | 694.000 | 0 | 694.000 | 300.000 | 544.000 | 40.526 | 244.000 | | |
| O2120201003083899305 | Cepillos para ropa | 1-100-F001 | 33.000 | 0 | 0 | 33.000 | 0 | 33.000 | 0 | 33.000 | 0 | 33.000 | | |
| O2120201003083899318 | Partes para escobas y cepillos | 1-100-F001 | 275.000 | 0 | 200.000 | 475.000 | 0 | 475.000 | 150.000 | 425.000 | 0 | 275.000 | | |
| O2120201003083899997 | Artículos n.c.p. para protección | 1-100-F001 | 38.424.000 | 0 | -32.647.093 | 5.776.907 | 0 | 5.776.907 | -1.000.000 | 0 | -1.000.000 | 0 | | |
| O2120201003083899998 | Artículos n.c.p. para escritorio y oficina | 1-100-F001 | 9.980.000 | 0 | -7.630.000 | 2.350.000 | 0 | 2.350.000 | 0 | 2.347.807 | 0 | 2.347.807 | | |
| O2120201004 | Productos metálicos y paquetes de software | | 86.845.000 | 0 | 20.226.452 | 107.071.452 | 0 | 107.071.452 | -390.600 | 104.685.021 | 16.931.463 | 104.677.677 | | |
| O212020100402 | Productos metálicos elaborados (excepto maquinaria y equipo) | | 27.645.000 | 0 | -2.301.048 | 25.343.952 | 0 | 25.343.952 | -190.600 | 24.309.521 | 7.758.284 | 24.308.282 | | |
| O2120201004024291301 | Cuchillos de mesa | 1-100-F001 | 30.000 | 0 | 0 | 30.000 | 0 | 30.000 | 0 | 30.000 | 30.000 | 30.000 | | |
| O2120201004024291305 | Tijeras para artes y oficios | 1-100-F001 | 393.000 | 0 | 0 | 393.000 | 0 | 393.000 | 0 | 389.849 | 0 | 389.849 | | |
| O2120201004024291501 | Tajalápices de bolsillo | 1-100-F001 | 100.000 | 0 | -100.000 | 0 | 0 | 0 | 0 | 0 | 0 | 0 | | |
| O2120201004024291601 | Tenedores metálicos | 1-100-F001 | 30.000 | 0 | 0 | 30.000 | 0 | 30.000 | 0 | 30.000 | 0 | 30.000 | | |
| O2120201004024291602 | Cucharas metálicas | 1-100-F001 | 30.000 | 0 | 0 | 30.000 | 0 | 30.000 | 0 | 30.000 | 0 | 30.000 | | |
| O2120201004024291603 | Cucharitas metálicas | 1-100-F001 | 30.000 | 0 | 0 | 30.000 | 0 | 30.000 | 0 | 29.000 | 0 | 29.000 | | |
| O2120201004024294499 | Grapas metálicas n.c.p. | 1-100-F001 | 305.000 | 0 | -125.000 | 180.000 | 0 | 180.000 | 0 | 178.672 | 0 | 178.672 | | |
| O2120201004024299502 | Clips | 1-100-F001 | 907.000 | 0 | -782.000 | 125.000 | 0 | 125.000 | 0 | 124.648 | 0 | 124.648 | | |
| O2120201004024299991 | Artículos n.c.p. de ferretería y cerrajería | 1-100-F001 | 25.820.000 | 0 | -1.294.048 | 24.525.952 | 0 | 24.525.952 | -190.600 | 23.497.352 | 7.728.284 | 23.496.113 | | |
| O212020100405 | Maquinaria de oficina, contabilidad e informática | | 46.800.000 | 0 | 23.400.000 | 70.200.000 | 0 | 70.200.000 | 0 | 69.648.000 | 5.310.400 | 69.647.971 | | |
| O2120201004054529001 | Partes y accesorios para computadores y minicomputadores | 1-100-F001 | 46.800.000 | 0 | 23.400.000 | 70.200.000 | 0 | 70.200.000 | 0 | 69.648.000 | 5.310.400 | 69.647.971 | | |
| O212020100406 | Maquinaria y aparatos eléctricos | | 12.400.000 | 0 | -872.500 | 11.527.500 | 0 | 11.527.500 | -200.000 | 10.727.500 | 3.862.779 | 10.721.424 | | |
| O2120201004064693999 | Accesorios eléctricos n.c.p. | 1-100-F001 | 12.400.000 | 0 | -872.500 | 11.527.500 | 0 | 11.527.500 | -200.000 | 10.727.500 | 3.862.779 | 10.721.424 | | |
| O2120202 | Adquisición de servicios | | 11.462.882.000 | 2.000.000 | 886.904.301 | 12.349.786.301 | 0 | 12.349.786.301 | 1.052.364.112 | 11.435.933.132 | 1.852.313.401 | 10.241.689.792 | | |
| O2120202005 | Servicios de la construcción | | 63.000.000 | -17.000.000 | 22.300.000 | 85.300.000 | 0 | 85.300.000 | 39.000.000 | 69.000.000 | 0 | 0 | | |



SISTEMA DE PRESUPUESTO DISTRITAL
SECRETARIA DISTRITAL DE HACIENDA - DIRECCIÓN DISTRITAL DE PRESUPUESTO
EJECUCIÓN PRESUPUESTO

9/01/2024
11:04:42

INFORME DE EJECUCIÓN DEL PRESUPUESTO DE INVERSIONES DETALLADO POR FUENTES DE FINANCIACIÓN

| ENTIDAD: 0126 SECRETARÍA DISTRITAL DE AMBIENTE | | | MES: DICIEMBRE | | | | | | | | | | | |
|------------------------------------------------|----------------------------------------------------------------------------------------------------------------------------------------------------------|----------------------|-----------------------|----------------|----------------|--------------------|-----------------|-----------------------|-------------------|-----------------|---------------------------|----------------------|-----------------|-----------------------------------|
| UNIDAD EJECUTORA: UNIDAD EJECUTORA 01 | | | VIGENCIA FISCAL: 2023 | | | | | | | | | | | |
| RUBRO PRESUPUESTAL | | | APROPIACIÓN | | | | | | TOTAL COMPROMISOS | | EJEC PRESUP 11=10/8 | AUTORIZACIÓN DE GIRO | | EJEC AUTO GIRO % 14=13/8 |
| CÓDIGO 1 | NOMBRE 2 | FUENTE Y CONCEPTO | INICIAL 3 | MODIFICACIONES | | VIGENTE 6=(3+5) | SUSPENSIÓN 7 | DISPONIBLE 8=(6-7) | MES 9 | ACUMULADO 10 | | MES 12 | ACUMULADO 13 | |
| | | | | MES 4 | ACUMULADO 5 | | | | | | | | | |
| O212020200504 | Servicios de construcción | | 63.000.000 | -17.000.000 | 22.300.000 | 85.300.000 | 0 | 85.300.000 | 39.000.000 | 69.000.000 | 80,89% | 0 | 0 | 0,00% |
| O21202020050406 | Servicios de instalaciones | | 63.000.000 | -17.000.000 | 22.300.000 | 85.300.000 | 0 | 85.300.000 | 39.000.000 | 69.000.000 | 80,89% | 0 | 0 | 0,00% |
| O2120202005040654621 | Servicios de fontanería y plomería | 1-100-F001 | 0 | 0 | 39.300.000 | 39.300.000 | 0 | 39.300.000 | 39.000.000 | 39.000.000 | 99,24% | 0 | 0 | 0,00% |
| O2120202005040654632 | Servicios de instalación de ventilación y aire acondicionado | 1-100-F001 | 63.000.000 | -17.000.000 | -17.000.000 | 46.000.000 | 0 | 46.000.000 | 0 | 30.000.000 | 65,22% | 0 | 0 | 0,00% |
| O2120202006 | Servicios de alojamiento; servicios de suministro de comidas y bebidas; servicios de transporte; y servicios de distribución de electricidad, gas y agua | | 123.881.000 | 0 | 10.051.802 | 133.932.802 | 0 | 133.932.802 | -100.000 | 133.391.000 | 99,60% | 22.259.417 | 133.391.000 | 99,60% |
| O212020200604 | Servicios de transporte de pasajeros | | 0 | 0 | 10.651.802 | 10.651.802 | 0 | 10.651.802 | 0 | 10.510.000 | 98,67% | 0 | 10.510.000 | 98,67% |
| O21202020060464241 | Servicios de transporte aéreo de pasajeros, excepto los servicios de aerotaxi | 1-100-F001 | 0 | 0 | 10.651.802 | 10.651.802 | 0 | 10.651.802 | 0 | 10.510.000 | 98,67% | 0 | 10.510.000 | 98,67% |
| O212020200608 | Servicios postales y de mensajería | | 123.881.000 | 0 | -600.000 | 123.281.000 | 0 | 123.281.000 | -100.000 | 122.881.000 | 99,68% | 22.259.417 | 122.881.000 | 99,68% |
| O21202020060868021 | Servicios locales de mensajería nacional | 1-100-F001 | 123.881.000 | 0 | -600.000 | 123.281.000 | 0 | 123.281.000 | -100.000 | 122.881.000 | 99,68% | 22.259.417 | 122.881.000 | 99,68% |
| O2120202007 | Servicios financieros y servicios conexos, servicios inmobiliarios y servicios de leasing | | 2.769.113.000 | -20.989.419 | -104.124.299 | 2.664.988.701 | 0 | 2.664.988.701 | 82.241.991 | 2.241.371.506 | 84,10% | 210.160.288 | 2.225.903.916 | 83,52% |
| O212020200701 | Servicios financieros y servicios conexos | | 749.202.000 | -20.989.419 | -33.494.039 | 715.707.961 | 0 | 715.707.961 | 1.958.438 | 661.612.045 | 92,44% | 1.958.438 | 661.291.038 | 92,40% |
| O21202020070103 | Servicios de seguros y pensiones (excepto los servicios de reaseguro y de seguridad social de afiliación obligatoria) | | 748.162.000 | -22.989.419 | -35.494.039 | 712.667.961 | 0 | 712.667.961 | 0 | 659.342.047 | 92,52% | 0 | 659.021.040 | 92,47% |
| O2120202007010304 | Servicios de seguros de salud y de accidentes | | 25.000.000 | 0 | 1.444.600 | 26.444.600 | 0 | 26.444.600 | 0 | 25.920.949 | 98,02% | 0 | 25.920.949 | 98,02% |
| O212020200701030471347 | Servicio de seguro obligatorio de accidentes de tránsito (SOAT) | 1-100-F001 | 25.000.000 | 0 | 1.444.600 | 26.444.600 | 0 | 26.444.600 | 0 | 25.920.949 | 98,02% | 0 | 25.920.949 | 98,02% |
| O2120202007010305 | Otros servicios de seguros distintos a los seguros de vida (excepto los servicios de reaseguro) | | 723.162.000 | -22.989.419 | -36.938.639 | 686.223.361 | 0 | 686.223.361 | 0 | 633.421.098 | 92,31% | 0 | 633.100.091 | 92,26% |
| O212020200701030571351 | Servicios de seguros de vehículos automotores | 1-100-F001 | 146.000.000 | -15.000.000 | -27.504.620 | 118.495.380 | 0 | 118.495.380 | 0 | 99.306.527 | 83,81% | 0 | 99.306.527 | 83,81% |
| O212020200701030571354 | Servicios de seguros contra incendio, terremoto o sustracción | 1-100-F001 | 205.024.000 | 0 | 2.534.620 | 207.558.620 | 0 | 207.558.620 | 0 | 204.098.294 | 98,33% | 0 | 203.777.287 | 98,18% |
| O212020200701030571355 | Servicios de seguros generales de responsabilidad civil | 1-100-F001 | 355.049.000 | -7.989.419 | -11.968.639 | 343.080.361 | 0 | 343.080.361 | 0 | 314.612.363 | 91,70% | 0 | 314.612.363 | 91,70% |
| O212020200701030571359 | Otros servicios de seguros distintos de los seguros de vida n.c.p. | 1-100-F001 | 17.089.000 | 0 | 0 | 17.089.000 | 0 | 17.089.000 | 0 | 15.403.914 | 90,14% | 0 | 15.403.914 | 90,14% |
| O21202020070106 | Servicios auxiliares de seguros, pensiones y cesantías | | 1.040.000 | 2.000.000 | 2.000.000 | 3.040.000 | 0 | 3.040.000 | 1.958.438 | 2.269.998 | 74,67% | 1.958.438 | 2.269.998 | 74,67% |
| O2120202007010671640 | Servicios de administración de fondos de pensiones y cesantías | 1-100-F001 | 1.040.000 | 2.000.000 | 2.000.000 | 3.040.000 | 0 | 3.040.000 | 1.958.438 | 2.269.998 | 74,67% | 1.958.438 | 2.269.998 | 74,67% |



SISTEMA DE PRESUPUESTO DISTRITAL
SECRETARIA DISTRITAL DE HACIENDA - DIRECCIÓN DISTRITAL DE PRESUPUESTO
EJECUCIÓN PRESUPUESTO

9/01/2024
11:04:42

INFORME DE EJECUCIÓN DEL PRESUPUESTO DE INVERSIONES DETALLADO POR FUENTES DE FINANCIACIÓN

| ENTIDAD: 0126 SECRETARÍA DISTRITAL DE AMBIENTE | | | MES: DICIEMBRE | | | | | | | | | | | |
|------------------------------------------------|----------------------------------------------------------------------------------------------------------------------------------------------|----------------------|-----------------------|----------------|----------------|--------------------|-----------------|-----------------------|-------------------|-----------------|---------------------------|----------------------|-----------------|-----------------------------------|
| UNIDAD EJECUTORA: UNIDAD EJECUTORA 01 | | | VIGENCIA FISCAL: 2023 | | | | | | | | | | | |
| RUBRO PRESUPUESTAL | | | APROPIACIÓN | | | | | | TOTAL COMPROMISOS | | EJEC PRESUP 11=10/8 | AUTORIZACIÓN DE GIRO | | EJEC AUTO GIRO % 14=13/8 |
| CÓDIGO 1 | NOMBRE 2 | FUENTE Y CONCEPTO | INICIAL 3 | MODIFICACIONES | | VIGENTE 6=(3+5) | SUSPENSIÓN 7 | DISPONIBLE 8=(6-7) | MES 9 | ACUMULADO 10 | | MES 12 | ACUMULADO 13 | |
| | | | | MES 4 | ACUMULADO 5 | | | | | | | | | |
| O212020200702 | Servicios inmobiliarios | | 218.000.000 | 0 | 19.867.289 | 237.867.289 | 0 | 237.867.289 | 13.272.289 | 237.867.289 | 100,00% | 39.370.242 | 237.867.289 | 100,00% |
| O21202020070272111 | Servicios de alquiler o arrendamiento con o sin opción de compra, relativos a bienes inmuebles residenciales (vivienda) propios o arrendados | 1-100-F001 | 218.000.000 | 0 | 19.867.289 | 237.867.289 | 0 | 237.867.289 | 13.272.289 | 237.867.289 | 100,00% | 39.370.242 | 237.867.289 | 100,00% |
| O212020200703 | Servicios de arrendamiento o alquiler sin operario | | 1.801.911.000 | 0 | -90.497.549 | 1.711.413.451 | 0 | 1.711.413.451 | 67.011.264 | 1.341.892.172 | 78,41% | 168.831.608 | 1.326.745.589 | 77,52% |
| O21202020070373124 | Servicios de arrendamiento sin opción de compra de computadores sin operario | 1-100-F001 | 1.016.150.000 | 0 | 22.966.442 | 1.039.116.442 | 0 | 1.039.116.442 | 64.053.212 | 743.187.510 | 71,52% | 131.009.083 | 736.606.627 | 70,89% |
| O21202020070373230 | Servicios de arrendamiento sin opción de compra de muebles y otros aparatos domésticos | 1-100-F001 | 24.637.000 | 0 | 4.000.000 | 28.637.000 | 0 | 28.637.000 | 3.000.000 | 27.637.000 | 96,51% | 15.528.558 | 24.637.000 | 86,03% |
| O21202020070373311 | Derechos de uso de programas informáticos | 1-100-F001 | 319.297.000 | 0 | 308.193.009 | 627.490.009 | 0 | 627.490.009 | 0 | 555.109.613 | 88,47% | 21.282.400 | 549.543.913 | 87,58% |
| O21202020070373390 | Derechos de uso de otros productos de propiedad intelectual | 1-100-F001 | 441.827.000 | 0 | -425.657.000 | 16.170.000 | 0 | 16.170.000 | -41.948 | 15.958.049 | 98,69% | 1.011.567 | 15.958.049 | 98,69% |
| O2120202008 | Servicios prestados a las empresas y servicios de producción | | 8.233.467.000 | 39.366.903 | 913.971.673 | 9.147.438.673 | 0 | 9.147.438.673 | 920.102.944 | 8.688.728.564 | 94,99% | 1.513.545.033 | 7.597.438.269 | 83,06% |
| O212020200802 | Servicios jurídicos y contables | | 2.238.776.000 | 0 | 28.700.058 | 2.267.476.058 | 0 | 2.267.476.058 | 243.677.500 | 2.263.015.500 | 99,80% | 364.714.666 | 2.066.828.266 | 91,15% |
| O21202020080282130 | Servicios de documentación y certificación jurídica | 1-100-F001 | 5.000.000 | 0 | -3.000.000 | 2.000.000 | 0 | 2.000.000 | -500.000 | 39.500 | 1,98% | -500.000 | 39.500 | 1,98% |
| O21202020080282199 | Otros servicios jurídicos n.c.p. | 1-100-F001 | 1.562.755.000 | 0 | -37.299.942 | 1.525.455.058 | 0 | 1.525.455.058 | 171.884.500 | 1.523.114.500 | 99,85% | 244.520.666 | 1.388.429.400 | 91,02% |
| O21202020080282221 | Servicios de contabilidad | 1-100-F001 | 671.021.000 | 0 | 69.000.000 | 740.021.000 | 0 | 740.021.000 | 72.293.000 | 739.861.500 | 99,98% | 120.694.000 | 678.359.366 | 91,67% |
| O212020200803 | Servicios profesionales, científicos y técnicos (excepto los servicios de investigación, urbanismo, jurídicos y de contabilidad) | | 2.935.114.000 | 0 | 31.070.248 | 2.966.184.248 | 0 | 2.966.184.248 | 131.466.200 | 2.930.469.342 | 98,80% | 588.360.272 | 2.663.142.195 | 89,78% |
| O21202020080383111 | Servicios de consultoría en gestión estratégica | 1-100-F001 | 603.743.000 | -4.978.000 | -54.907.752 | 548.835.248 | 0 | 548.835.248 | 47.939.500 | 539.082.000 | 98,22% | 86.966.000 | 502.660.599 | 91,59% |
| O21202020080383111 | Servicios de consultoría en gestión estratégica | 1-601-F001 | 0 | 4.978.000 | 4.978.000 | 4.978.000 | 0 | 4.978.000 | 4.978.000 | 4.978.000 | 100,00% | 4.978.000 | 4.978.000 | 100,00% |
| O21202020080383159 | Otros servicios de alojamiento y suministro de infraestructura en tecnología de la información (TI) | 1-100-F001 | 1.031.604.000 | 0 | 0 | 1.031.604.000 | 0 | 1.031.604.000 | 0 | 1.031.603.508 | 100,00% | 280.867.972 | 970.680.296 | 94,09% |
| O21202020080383990 | Otros servicios profesionales, técnicos y empresariales n.c.p. | 1-100-F001 | 1.299.767.000 | 0 | 81.000.000 | 1.380.767.000 | 0 | 1.380.767.000 | 78.548.700 | 1.354.805.834 | 98,12% | 215.548.300 | 1.184.823.300 | 85,81% |
| O212020200804 | Servicios de telecomunicaciones, transmisión y suministro de información | | 288.420.000 | 8.833.065 | 14.929.161 | 303.349.161 | 0 | 303.349.161 | 37.020.689 | 269.495.738 | 88,84% | 51.423.159 | 269.495.738 | 88,84% |
| O21202020080484120 | Servicios de telefonía fija (acceso) | 1-100-F001 | 184.000.000 | 0 | 0 | 184.000.000 | 0 | 184.000.000 | 14.733.250 | 174.725.359 | 94,96% | 29.135.720 | 174.725.359 | 94,96% |
| O21202020080484190 | Otros servicios de telecomunicaciones | 1-100-F001 | 89.000.000 | 0 | 0 | 89.000.000 | 0 | 89.000.000 | 7.268.976 | 64.957.107 | 72,99% | 7.268.976 | 64.957.107 | 72,99% |
| O21202020080484210 | Servicios básicos de Internet | 1-100-F001 | 9.000.000 | 8.833.065 | 14.929.161 | 23.929.161 | 0 | 23.929.161 | 14.483.544 | 23.929.161 | 100,00% | 14.483.544 | 23.929.161 | 100,00% |



SISTEMA DE PRESUPUESTO DISTRITAL
SECRETARIA DISTRITAL DE HACIENDA - DIRECCIÓN DISTRITAL DE PRESUPUESTO
EJECUCIÓN PRESUPUESTO

9/01/2024
11:04:42

INFORME DE EJECUCIÓN DEL PRESUPUESTO DE INVERSIONES DETALLADO POR FUENTES DE FINANCIACIÓN

| ENTIDAD: 0126 SECRETARÍA DISTRITAL DE AMBIENTE | | | MES: DICIEMBRE | | | | | | | | | | | |
|------------------------------------------------|--------------------------------------------------------------------------------------------------------------------------------|----------------------|-----------------------|----------------|----------------|--------------------|-----------------|-----------------------|-------------------|-----------------|---------------------------|----------------------|-----------------|-----------------------------------|
| UNIDAD EJECUTORA: UNIDAD EJECUTORA 01 | | | VIGENCIA FISCAL: 2023 | | | | | | | | | | | |
| RUBRO PRESUPUESTAL | | | APROPIACIÓN | | | | | | TOTAL COMPROMISOS | | EJEC PRESUP 11=10/8 | AUTORIZACIÓN DE GIRO | | EJEC AUTO GIRO % 14=13/8 |
| CÓDIGO 1 | NOMBRE 2 | FUENTE Y CONCEPTO | INICIAL 3 | MODIFICACIONES | | VIGENTE 6=(3+5) | SUSPENSIÓN 7 | DISPONIBLE 8=(6-7) | MES 9 | ACUMULADO 10 | | MES 12 | ACUMULADO 13 | |
| | | | | MES 4 | ACUMULADO 5 | | | | | | | | | |
| O21202020080484612 | Servicios de transmisión de programas de televisión | 1-100-F001 | 6.420.000 | 0 | 0 | 6.420.000 | 0 | 6.420.000 | 534.919 | 5.884.111 | 91,65% | 534.919 | 5.884.111 | 91,65% |
| O212020200805 | Servicios de soporte | | 2.052.069.000 | 0 | 642.115.832 | 2.694.184.832 | 0 | 2.694.184.832 | 316.500.000 | 2.369.374.055 | 87,94% | 357.079.127 | 2.022.272.659 | 75,06% |
| O21202020080585250 | Servicios de protección (guardas de seguridad) | 1-100-F001 | 1.367.154.000 | 0 | 313.915.832 | 1.681.069.832 | 0 | 1.681.069.832 | 0 | 1.367.154.000 | 81,33% | 191.672.312 | 1.255.788.888 | 74,70% |
| O21202020080585330 | Servicios de limpieza general | 1-100-F001 | 600.234.000 | 0 | 326.400.000 | 926.634.000 | 0 | 926.634.000 | 316.500.000 | 915.834.000 | 98,83% | 118.261.217 | 686.072.535 | 74,04% |
| O21202020080585951 | Servicios de copia y reproducción | 1-100-F001 | 21.000.000 | 0 | 0 | 21.000.000 | 0 | 21.000.000 | 0 | 20.998.555 | 99,99% | 4.391.323 | 18.362.461 | 87,44% |
| O21202020080585954 | Servicios de preparación de documentos y otros servicios especializados de apoyo a oficina | 1-100-F001 | 23.681.000 | 0 | 1.800.000 | 25.481.000 | 0 | 25.481.000 | 0 | 25.387.500 | 99,63% | 4.062.000 | 23.356.500 | 91,66% |
| O21202020080585970 | Servicios de mantenimiento y cuidado del paisaje | 1-100-F001 | 40.000.000 | 0 | 0 | 40.000.000 | 0 | 40.000.000 | 0 | 40.000.000 | 100,00% | 38.692.275 | 38.692.275 | 96,73% |
| O212020200806 | Servicios de apoyo y de operación para la agricultura, la caza, la silvicultura, la pesca, la minería y los servicios públicos | | 403.000.000 | 30.533.838 | 34.239.078 | 437.239.078 | 0 | 437.239.078 | 37.057.826 | 402.364.906 | 92,02% | 41.012.096 | 402.364.906 | 92,02% |
| O21202020080686312 | Servicios de distribución de electricidad (a comisión o por contrato) | 1-100-F001 | 317.000.000 | 30.533.838 | 34.239.078 | 351.239.078 | 0 | 351.239.078 | 37.057.826 | 337.296.904 | 96,03% | 37.057.826 | 337.296.904 | 96,03% |
| O21202020080686330 | Servicios de distribución de agua por tubería (a comisión o por contrato) | 1-100-F001 | 86.000.000 | 0 | 0 | 86.000.000 | 0 | 86.000.000 | 0 | 65.068.002 | 75,66% | 3.954.270 | 65.068.002 | 75,66% |
| O212020200807 | Servicios de mantenimiento, reparación e instalación (excepto servicios de construcción) | | 315.088.000 | 0 | 163.517.296 | 478.605.296 | 0 | 478.605.296 | 154.480.729 | 454.009.023 | 94,86% | 111.055.713 | 173.334.505 | 36,22% |
| O2120202008078711099 | Servicio de mantenimiento y reparación de otros productos metálicos elaborados n.c.p. | 1-100-F001 | 3.000.000 | 0 | -1.800.000 | 1.200.000 | 0 | 1.200.000 | -300.000 | 0 | 0,00% | -300.000 | 0 | 0,00% |
| O21202020080787130 | Servicios de mantenimiento y reparación de computadores y equipos periféricos | 1-100-F001 | 0 | 0 | 110.000.000 | 110.000.000 | 0 | 110.000.000 | 110.000.000 | 110.000.000 | 100,00% | 0 | 0 | 0,00% |
| O2120202008078714102 | Servicio de mantenimiento y reparación de vehículos automóviles | 1-100-F001 | 87.700.000 | 0 | 67.064.888 | 154.764.888 | 0 | 154.764.888 | 43.487.609 | 141.899.727 | 91,69% | 21.055.036 | 59.340.888 | 38,34% |
| O2120202008078714102 | Servicio de mantenimiento y reparación de vehículos automóviles | 1-601-F001 | 0 | 0 | 6.969.168 | 6.969.168 | 0 | 6.969.168 | 0 | 6.969.168 | 100,00% | 0 | 6.969.168 | 100,00% |
| O2120202008078714199 | Servicio de mantenimiento y reparación de vehículos automotores n.c.p. | 1-100-F001 | 4.000.000 | 0 | 0 | 4.000.000 | 0 | 4.000.000 | 0 | 4.000.000 | 100,00% | 1.197.836 | 3.898.280 | 97,46% |
| O2120202008078715202 | Servicio de mantenimiento y reparación de motores, transformadores y generadores eléctricos | 1-100-F001 | 130.000.000 | 0 | -100.603.000 | 29.397.000 | 0 | 29.397.000 | 0 | 29.397.000 | 100,00% | 0 | 0 | 0,00% |
| O2120202008078715203 | Servicio de mantenimiento y reparación de aparatos de distribución y control de la energía eléctrica | 1-100-F001 | 0 | 0 | 143.913.608 | 143.913.608 | 0 | 143.913.608 | 0 | 143.911.608 | 100,00% | 89.245.337 | 89.245.337 | 62,01% |
| O2120202008078715299 | Otros servicios de mantenimiento y reparación de maquinaria y aparatos eléctricos n.c.p. | 1-100-F001 | 34.597.000 | 0 | -32.088.600 | 2.508.400 | 0 | 2.508.400 | -278.112 | 670.288 | 26,72% | -278.112 | 670.288 | 26,72% |



SISTEMA DE PRESUPUESTO DISTRITAL
SECRETARIA DISTRITAL DE HACIENDA - DIRECCIÓN DISTRITAL DE PRESUPUESTO
EJECUCIÓN PRESUPUESTO

9/01/2024
11:04:42

INFORME DE EJECUCIÓN DEL PRESUPUESTO DE INVERSIONES DETALLADO POR FUENTES DE FINANCIACIÓN

| ENTIDAD: 0126 SECRETARÍA DISTRITAL DE AMBIENTE | | | MES: DICIEMBRE | | | | | | | | | | | |
|------------------------------------------------|-------------------------------------------------------------------------------------------------------------------------------------------------------|-------------------|-----------------------|----------------|----------------|--------------------|-----------------|-----------------------|-------------------|-----------------|------------------------|----------------------|-----------------|-----------------------------|
| UNIDAD EJECUTORA: UNIDAD EJECUTORA 01 | | | VIGENCIA FISCAL: 2023 | | | | | | | | | | | |
| RUBRO PRESUPUESTAL | | | APROPIACIÓN | | | | | | TOTAL COMPROMISOS | | EJEC PRESUP 11=10/8 | AUTORIZACIÓN DE GIRO | | EJEC AUTO GIRO % 14=13/8 |
| CÓDIGO 1 | NOMBRE 2 | FUENTE Y CONCEPTO | INICIAL 3 | MODIFICACIONES | | VIGENTE 6=(3+5) | SUSPENSIÓN 7 | DISPONIBLE 8=(6-7) | MES 9 | ACUMULADO 10 | | MES 12 | ACUMULADO 13 | |
| | | | | MES 4 | ACUMULADO 5 | | | | | | | | | |
| O2120202008078715699 | Servicio de mantenimiento y reparación de máquinas de uso general n.c.p. | 1-100-F001 | 5.000.000 | 0 | -2.710.000 | 2.290.000 | 0 | 2.290.000 | -500.000 | 290.000 | 12,66% | -500.000 | 290.000 | 12,66% |
| O2120202008078715701 | Servicio de mantenimiento y reparación de ascensores | 1-100-F001 | 14.000.000 | 0 | 2.871.232 | 16.871.232 | 0 | 16.871.232 | 2.871.232 | 16.871.232 | 100,00% | 1.435.616 | 12.920.544 | 76,58% |
| O2120202008078715999 | Servicio de mantenimiento y reparación de otros equipos n.c.p. | 1-100-F001 | 28.791.000 | 0 | -25.300.000 | 3.491.000 | 0 | 3.491.000 | 0 | 0 | 0,00% | 0 | 0 | 0,00% |
| O2120202008078724001 | Restauración y reparación de muebles | 1-100-F001 | 3.000.000 | 0 | -1.800.000 | 1.200.000 | 0 | 1.200.000 | -300.000 | 0 | 0,00% | -300.000 | 0 | 0,00% |
| O21202020080787390 | Servicios de instalación de otros bienes n.c.p. | 1-100-F001 | 5.000.000 | 0 | -3.000.000 | 2.000.000 | 0 | 2.000.000 | -500.000 | 0 | 0,00% | -500.000 | 0 | 0,00% |
| O212020200809 | Otros servicios de fabricación; servicios de edición, impresión y reproducción; servicios de recuperación de materiales | | 1.000.000 | 0 | -600.000 | 400.000 | 0 | 400.000 | -100.000 | 0 | 0,00% | -100.000 | 0 | 0,00% |
| O2120202008098912203 | Servicio de plastificación y laminación | 1-100-F001 | 1.000.000 | 0 | -600.000 | 400.000 | 0 | 400.000 | -100.000 | 0 | 0,00% | -100.000 | 0 | 0,00% |
| O2120202009 | Servicios para la comunidad, sociales y personales | | 273.421.000 | 622.516 | 29.320.956 | 302.741.956 | 0 | 302.741.956 | 11.119.177 | 288.057.893 | 95,15% | 102.624.943 | 269.572.438 | 89,04% |
| O212020200901 | Servicios de la administración pública y otros servicios prestados a la comunidad en general; servicios de seguridad social de afiliación obligatoria | | 0 | 0 | 42.709.353 | 42.709.353 | 0 | 42.709.353 | 3.731.700 | 42.129.353 | 98,64% | 3.731.700 | 42.129.353 | 98,64% |
| O21202020090191191 | Servicios administrativos relacionados con los trabajadores estatales | 1-100-F001 | 0 | 0 | 42.709.353 | 42.709.353 | 0 | 42.709.353 | 3.731.700 | 42.129.353 | 98,64% | 3.731.700 | 42.129.353 | 98,64% |
| O212020200902 | Servicios de educación | | 54.552.000 | 0 | 19.240.188 | 73.792.188 | 0 | 73.792.188 | 0 | 73.792.188 | 100,00% | 17.611.383 | 65.651.571 | 88,97% |
| O21202020090292102 | Servicios de educación preescolar | 1-100-F001 | 0 | 0 | 388.349 | 388.349 | 0 | 388.349 | 0 | 388.349 | 100,00% | 0 | 388.349 | 100,00% |
| O21202020090292330 | Servicios de educación media académica | 1-100-F001 | 0 | 0 | 388.349 | 388.349 | 0 | 388.349 | 0 | 388.349 | 100,00% | 0 | 388.349 | 100,00% |
| O21202020090292340 | Servicios de educación media técnica vocacional | 1-100-F001 | 0 | 0 | 1.653.216 | 1.653.216 | 0 | 1.653.216 | 0 | 1.653.216 | 100,00% | 0 | 1.653.216 | 100,00% |
| O21202020090292512 | Servicios de educación superior nivel pregrado universitaria | 1-100-F001 | 0 | 0 | 2.286.784 | 2.286.784 | 0 | 2.286.784 | 0 | 2.286.784 | 100,00% | 0 | 2.286.784 | 100,00% |
| O21202020090292521 | Servicios de educación superior nivel posgrado en especialización | 1-100-F001 | 0 | 0 | 3.495.141 | 3.495.141 | 0 | 3.495.141 | 0 | 3.495.141 | 100,00% | 0 | 3.495.141 | 100,00% |
| O21202020090292913 | Servicios de educación para la formación y el trabajo | 1-100-F001 | 0 | 0 | 46.388.349 | 46.388.349 | 0 | 46.388.349 | 0 | 46.388.349 | 100,00% | 17.200.000 | 46.388.349 | 100,00% |
| O21202020090292919 | Otros tipos de servicios educativos y de formación, n.c.p. | 1-100-F001 | 54.552.000 | 0 | -35.360.000 | 19.192.000 | 0 | 19.192.000 | 0 | 19.192.000 | 100,00% | 411.383 | 11.051.383 | 57,58% |
| O212020200903 | Servicios para el cuidado de la salud humana y servicios sociales | | 40.352.000 | 0 | -28.090.913 | 12.261.087 | 0 | 12.261.087 | 0 | 5.489.600 | 44,77% | 0 | 0 | 0,00% |
| O21202020090393121 | Servicios médicos generales | 1-100-F001 | 40.352.000 | 0 | -28.090.913 | 12.261.087 | 0 | 12.261.087 | 0 | 5.489.600 | 44,77% | 0 | 0 | 0,00% |



SISTEMA DE PRESUPUESTO DISTRITAL
SECRETARIA DISTRITAL DE HACIENDA - DIRECCIÓN DISTRITAL DE PRESUPUESTO
EJECUCIÓN PRESUPUESTO

9/01/2024
11:04:42

INFORME DE EJECUCIÓN DEL PRESUPUESTO DE INVERSIONES DETALLADO POR FUENTES DE FINANCIACIÓN

| ENTIDAD: 0126 SECRETARÍA DISTRITAL DE AMBIENTE | | | MES: DICIEMBRE | | | | | | | | | | | |
|------------------------------------------------|----------------------------------------------------------------------------------------------------------------------------|---------------------------------|-----------------------|----------------|----------------|--------------------|-----------------|-----------------------|-------------------|-----------------|---------------------------|----------------------|-----------------|-----------------------------------|
| UNIDAD EJECUTORA: UNIDAD EJECUTORA 01 | | | VIGENCIA FISCAL: 2023 | | | | | | | | | | | |
| RUBRO PRESUPUESTAL | | | APROPIACIÓN | | | | | | TOTAL COMPROMISOS | | EJEC PRESUP 11=10/8 | AUTORIZACIÓN DE GIRO | | EJEC AUTO GIRO % 14=13/8 |
| CÓDIGO 1 | NOMBRE 2 | FUENTE Y CONCEPTO | INICIAL 3 | MODIFICACIONES | | VIGENTE 6=(3+5) | SUSPENSIÓN 7 | DISPONIBLE 8=(6-7) | MES 9 | ACUMULADO 10 | | MES 12 | ACUMULADO 13 | |
| | | | | MES 4 | ACUMULADO 5 | | | | | | | | | |
| O212020200904 | Servicios de alcantarillado, recolección, tratamiento y disposición de desechos y otros servicios de saneamiento ambiental | | 15.438.000 | 622.516 | 622.516 | 16.060.516 | 0 | 16.060.516 | 1.408.267 | 14.868.783 | 92,58% | 1.986.917 | 14.447.433 | 89,96% |
| O21202020090494219 | Servicios de recolección de otros desechos peligrosos | 1-100-F001 | 2.000.000 | 0 | 0 | 2.000.000 | 0 | 2.000.000 | 0 | 1.000.000 | 50,00% | 578.650 | 578.650 | 28,93% |
| O21202020090494239 | Servicios generales de recolección de otros desechos | 1-100-F001 | 13.438.000 | 622.516 | 622.516 | 14.060.516 | 0 | 14.060.516 | 1.408.267 | 13.868.783 | 98,64% | 1.408.267 | 13.868.783 | 98,64% |
| O212020200906 | Servicios recreativos, culturales y deportivos | | 163.079.000 | 0 | -5.160.188 | 157.918.812 | 0 | 157.918.812 | 5.979.210 | 151.777.969 | 96,11% | 79.294.943 | 147.344.081 | 93,30% |
| O21202020090696511 | Servicios de promoción de eventos deportivos y recreativos | 1-100-F001 | 163.079.000 | 0 | -5.160.188 | 157.918.812 | 0 | 157.918.812 | 5.979.210 | 151.777.969 | 96,11% | 79.294.943 | 147.344.081 | 93,30% |
| O2120202010 | Viáticos de los funcionarios en comisión | 1-100-F001 | 0 | 0 | 15.384.169 | 15.384.169 | 0 | 15.384.169 | 0 | 15.384.169 | 100,00% | 3.723.720 | 15.384.169 | 100,00% |
| O213 | Transferencias corrientes | | 0 | 0 | 75.299.942 | 75.299.942 | 0 | 75.299.942 | 0 | 75.299.942 | 100,00% | 0 | 75.299.942 | 100,00% |
| O21313 | Sentencias y conciliaciones | | 0 | 0 | 75.299.942 | 75.299.942 | 0 | 75.299.942 | 0 | 75.299.942 | 100,00% | 0 | 75.299.942 | 100,00% |
| O2131301 | Fallos nacionales | | 0 | 0 | 75.299.942 | 75.299.942 | 0 | 75.299.942 | 0 | 75.299.942 | 100,00% | 0 | 75.299.942 | 100,00% |
| O2131301001 | Sentencias | 1-100-F001 | 0 | 0 | 75.299.942 | 75.299.942 | 0 | 75.299.942 | 0 | 75.299.942 | 100,00% | 0 | 75.299.942 | 100,00% |
| O218 | Gastos por tributos, tasas, contribuciones, multas, sanciones e intereses de mora | | 2.000.000 | 0 | 60.382.587 | 62.382.587 | 0 | 62.382.587 | 0 | 2.156.000 | 3,46% | 0 | 2.156.000 | 3,46% |
| O21801 | Impuestos | | 2.000.000 | 0 | 156.000 | 2.156.000 | 0 | 2.156.000 | 0 | 2.156.000 | 100,00% | 0 | 2.156.000 | 100,00% |
| O2180151 | Impuesto sobre vehículos automotores | 1-100-F001 | 2.000.000 | 0 | 156.000 | 2.156.000 | 0 | 2.156.000 | 0 | 2.156.000 | 100,00% | 0 | 2.156.000 | 100,00% |
| O21805 | Multas, sanciones e intereses de mora | | 0 | 0 | 60.226.587 | 60.226.587 | 0 | 60.226.587 | 0 | 0 | 0,00% | 0 | 0 | 0,00% |
| O2180502 | Intereses de Mora | 1-100-F001 | 0 | 0 | 60.226.587 | 60.226.587 | 0 | 60.226.587 | 0 | 0 | 0,00% | 0 | 0 | 0,00% |
| O23 | INVERSION | | 178.412.484.000 | -763.659.336 | -763.659.336 | 177.648.824.664 | 0 | 177.648.824.664 | 16.222.221.803 | 166.046.163.578 | 93,47% | 21.066.489.377 | 118.803.568.588 | 66,88% |
| O2301 | DIRECTA | | 178.412.484.000 | -763.659.336 | -763.659.336 | 177.648.824.664 | 0 | 177.648.824.664 | 16.222.221.803 | 166.046.163.578 | 93,47% | 21.066.489.377 | 118.803.568.588 | 66,88% |
| O230116 | Un Nuevo Contrato Social y Ambiental para la Bogotá del Siglo XXI | | 178.412.484.000 | -763.659.336 | -763.659.336 | 177.648.824.664 | 0 | 177.648.824.664 | 16.222.221.803 | 166.046.163.578 | 93,47% | 21.066.489.377 | 118.803.568.588 | 66,88% |
| O23011601 | Hacer un nuevo contrato social con igualdad de oportunidades para la inclusión social, productiva y política | | 14.945.394.000 | 0 | 909.949.761 | 15.855.343.761 | 0 | 15.855.343.761 | 528.361.899 | 15.672.321.535 | 98,85% | 1.400.154.167 | 14.062.150.384 | 88,69% |
| O2301160122 | Transformación cultural para la conciencia ambiental y el cuidado de la fauna doméstica | | 11.086.660.000 | 0 | 455.000.000 | 11.541.660.000 | 0 | 11.541.660.000 | 260.656.899 | 11.539.954.078 | 99,99% | 652.350.985 | 10.987.663.290 | 95,20% |
| O23011601220000007657 | Transformación cultural ambiental a partir de estrategias de educación, participación y comunicación en Bogotá | 1-100-F001 O231010200501 | 65.099.000 | 0 | -64.956.000 | 143.000 | 0 | 143.000 | 0 | 0 | 0,00% | 0 | 0 | 0,00% |
| O23011601220000007657 | Transformación cultural ambiental a partir de estrategias de educación, participación y comunicación en Bogotá | 1-100-F001 O2320201003083899997 | 24.549.000 | 0 | -24.549.000 | 0 | 0 | 0 | 0 | 0 | 0,00% | 0 | 0 | 0,00% |



SISTEMA DE PRESUPUESTO DISTRITAL
SECRETARIA DISTRITAL DE HACIENDA - DIRECCIÓN DISTRITAL DE PRESUPUESTO
EJECUCIÓN PRESUPUESTO
INFORME DE EJECUCIÓN DEL PRESUPUESTO DE INVERSIONES DETALLADO POR FUENTES DE FINANCIACIÓN

9/01/2024
11:04:42

| ENTIDAD: 0126 SECRETARÍA DISTRITAL DE AMBIENTE | | | MES: DICIEMBRE | | | | | | | | | | | |
|------------------------------------------------|----------------------------------------------------------------------------------------------------------------|--------------------------------|-----------------------|----------------|----------------|--------------------|-----------------|-----------------------|-------------------|-----------------|---------------------------|----------------------|-----------------|-----------------------------------|
| UNIDAD EJECUTORA: UNIDAD EJECUTORA 01 | | | VIGENCIA FISCAL: 2023 | | | | | | | | | | | |
| RUBRO PRESUPUESTAL | | | APROPIACIÓN | | | | | | TOTAL COMPROMISOS | | EJEC PRESUP 11=10/8 | AUTORIZACIÓN DE GIRO | | EJEC AUTO GIRO % 14=13/8 |
| CÓDIGO 1 | NOMBRE 2 | FUENTE Y CONCEPTO | INICIAL 3 | MODIFICACIONES | | VIGENTE 6=(3+5) | SUSPENSIÓN 7 | DISPONIBLE 8=(6-7) | MES 9 | ACUMULADO 10 | | MES 12 | ACUMULADO 13 | |
| | | | | MES 4 | ACUMULADO 5 | | | | | | | | | |
| O23011601220000007657 | Transformación cultural ambiental a partir de estrategias de educación, participación y comunicación en Bogotá | 1-100-F001 O232020200663391 | 87.034.000 | 8.719.195 | -68.314.805 | 18.719.195 | 0 | 18.719.195 | 8.719.195 | 18.719.195 | 100,00% | 1.211.760 | 8.498.160 | 45,40% |
| O23011601220000007657 | Transformación cultural ambiental a partir de estrategias de educación, participación y comunicación en Bogotá | 1-100-F001 O232020200664114 | 79.094.000 | 0 | -24.549.000 | 54.545.000 | 0 | 54.545.000 | 0 | 54.545.000 | 100,00% | 0 | 54.545.000 | 100,00% |
| O23011601220000007657 | Transformación cultural ambiental a partir de estrategias de educación, participación y comunicación en Bogotá | 1-100-F001 O232020200668014 | 51.329.000 | 0 | -17.854.000 | 33.475.000 | 0 | 33.475.000 | 6.695.000 | 33.475.000 | 100,00% | 1.428.267 | 26.780.000 | 80,00% |
| O23011601220000007657 | Transformación cultural ambiental a partir de estrategias de educación, participación y comunicación en Bogotá | 1-100-F001 O232020200771129 | 0 | 0 | 0 | 0 | 0 | 0 | 0 | 0 | #DIV/0 | 0 | 0 | 0,00% |
| O23011601220000007657 | Transformación cultural ambiental a partir de estrategias de educación, participación y comunicación en Bogotá | 1-100-F001 O232020200882199 | 106.548.000 | 0 | 13.014.000 | 119.562.000 | 0 | 119.562.000 | 6.411.000 | 119.562.000 | 100,00% | 11.490.000 | 101.469.500 | 84,87% |
| O23011601220000007657 | Transformación cultural ambiental a partir de estrategias de educación, participación y comunicación en Bogotá | 1-100-F001 O232020200883143 | 4.895.000.000 | -5.950.942 | -4.875.556.760 | 19.443.240 | 0 | 19.443.240 | 0 | 19.443.240 | 100,00% | 0 | 19.443.240 | 100,00% |
| O23011601220000007657 | Transformación cultural ambiental a partir de estrategias de educación, participación y comunicación en Bogotá | 1-100-F001 O232020200883619 | 0 | 0 | 52.547.000 | 52.547.000 | 0 | 52.547.000 | -24.087 | 52.522.913 | 99,95% | 0 | 49.975.913 | 95,11% |
| O23011601220000007657 | Transformación cultural ambiental a partir de estrategias de educación, participación y comunicación en Bogotá | 1-100-F001 O232020200883913 | 263.059.000 | 3.385.333 | -37.931.168 | 225.127.832 | 0 | 225.127.832 | 17.866.399 | 224.997.399 | 99,94% | 30.637.000 | 198.140.000 | 88,01% |
| O23011601220000007657 | Transformación cultural ambiental a partir de estrategias de educación, participación y comunicación en Bogotá | 1-100-F001 O232020200883990 | 39.130.000 | 0 | 7.826.000 | 46.956.000 | 0 | 46.956.000 | 7.826.000 | 46.956.000 | 100,00% | 7.826.000 | 40.434.333 | 86,11% |
| O23011601220000007657 | Transformación cultural ambiental a partir de estrategias de educación, participación y comunicación en Bogotá | 1-100-F001 O232020200884399 | 596.110.000 | -18.997.394 | -178.706.394 | 417.403.606 | 0 | 417.403.606 | 35.671.366 | 417.343.606 | 99,99% | 55.827.000 | 366.334.940 | 87,77% |
| O23011601220000007657 | Transformación cultural ambiental a partir de estrategias de educación, participación y comunicación en Bogotá | 1-100-F001 O232020200885940 | 139.981.000 | -338.500 | -40.093.534 | 99.887.466 | 0 | 99.887.466 | 13.109.733 | 99.887.466 | 100,00% | 14.566.000 | 88.293.466 | 88,39% |
| O23011601220000007657 | Transformación cultural ambiental a partir de estrategias de educación, participación y comunicación en Bogotá | 1-100-F001 O232020200885961 | 232.155.000 | 15.612.061 | -61.405.439 | 170.749.561 | 0 | 170.749.561 | 25.228.561 | 170.749.561 | 100,00% | 44.379.560 | 115.699.260 | 67,76% |
| O23011601220000007657 | Transformación cultural ambiental a partir de estrategias de educación, participación y comunicación en Bogotá | 1-100-F001 O232020200991114 | 191.147.000 | 0 | -40.012.500 | 151.134.500 | 0 | 151.134.500 | 0 | 151.134.500 | 100,00% | 23.500.000 | 130.782.000 | 86,53% |
| O23011601220000007657 | Transformación cultural ambiental a partir de estrategias de educación, participación y comunicación en Bogotá | 1-100-F001 O232020200991119 | 24.549.000 | 0 | -24.549.000 | 0 | 0 | 0 | 0 | 0 | 0,00% | 0 | 0 | 0,00% |
| O23011601220000007657 | Transformación cultural ambiental a partir de estrategias de educación, participación y comunicación en Bogotá | 1-100-F001 O232020200992919 | 3.814.180.000 | 0 | 5.870.635.767 | 9.684.815.767 | 0 | 9.684.815.767 | 123.487.899 | 9.683.989.365 | 99,99% | 423.901.999 | 9.367.497.745 | 96,72% |



SISTEMA DE PRESUPUESTO DISTRITAL
SECRETARIA DISTRITAL DE HACIENDA - DIRECCIÓN DISTRITAL DE PRESUPUESTO
EJECUCIÓN PRESUPUESTO

9/01/2024
11:04:42

INFORME DE EJECUCIÓN DEL PRESUPUESTO DE INVERSIONES DETALLADO POR FUENTES DE FINANCIACIÓN

| ENTIDAD: 0126 SECRETARÍA DISTRITAL DE AMBIENTE | | | MES: DICIEMBRE | | | | | | | | | | | |
|------------------------------------------------|----------------------------------------------------------------------------------------------------------------|--------------------------------|-----------------------|----------------|----------------|--------------------|-----------------|-----------------------|-------------------|-----------------|---------------------------|----------------------|-----------------|-----------------------------------|
| UNIDAD EJECUTORA: UNIDAD EJECUTORA 01 | | | VIGENCIA FISCAL: 2023 | | | | | | | | | | | |
| RUBRO PRESUPUESTAL | | | APROPIACIÓN | | | | | | TOTAL COMPROMISOS | | EJEC PRESUP 11=10/8 | AUTORIZACIÓN DE GIRO | | EJEC AUTO GIRO % 14=13/8 |
| CÓDIGO 1 | NOMBRE 2 | FUENTE Y CONCEPTO | INICIAL 3 | MODIFICACIONES | | VIGENTE 6=(3+5) | SUSPENSIÓN 7 | DISPONIBLE 8=(6-7) | MES 9 | ACUMULADO 10 | | MES 12 | ACUMULADO 13 | |
| | | | | MES 4 | ACUMULADO 5 | | | | | | | | | |
| O23011601220000007657 | Transformación cultural ambiental a partir de estrategias de educación, participación y comunicación en Bogotá | 1-100-F001 O232020200996131 | 206.036.000 | -2.429.753 | -30.545.167 | 175.490.833 | 0 | 175.490.833 | 15.297.833 | 175.490.833 | 100,00% | 24.717.000 | 155.784.000 | 88,77% |
| O23011601220000007657 | Transformación cultural ambiental a partir de estrategias de educación, participación y comunicación en Bogotá | 1-100-I032 O231010200501 | 522.000 | 0 | 0 | 522.000 | 0 | 522.000 | 0 | 0 | 0,00% | 0 | 0 | 0,00% |
| O23011601220000007657 | Transformación cultural ambiental a partir de estrategias de educación, participación y comunicación en Bogotá | 1-100-I032 O232020200992919 | 271.138.000 | 0 | 0 | 271.138.000 | 0 | 271.138.000 | 368.000 | 271.138.000 | 100,00% | 12.866.399 | 263.985.733 | 97,36% |
| O2301160123 | Bogotá rural | | 3.858.734.000 | 0 | 454.949.761 | 4.313.683.761 | 0 | 4.313.683.761 | 267.705.000 | 4.132.367.457 | 95,80% | 747.803.182 | 3.074.487.094 | 71,27% |
| O23011601230000007780 | Aportes de visión ambiental a la construcción del territorio rural distrital en Bogotá | 1-100-F001 O232020200663391 | 220.229.000 | 0 | -188.424.989 | 31.804.011 | 0 | 31.804.011 | 0 | 31.804.011 | 100,00% | 302.940 | 31.796.640 | 99,98% |
| O23011601230000007780 | Aportes de visión ambiental a la construcción del territorio rural distrital en Bogotá | 1-100-F001 O232020200664114 | 558.000.000 | 0 | 0 | 558.000.000 | 0 | 558.000.000 | 0 | 558.000.000 | 100,00% | 81.993.558 | 347.484.589 | 62,27% |
| O23011601230000007780 | Aportes de visión ambiental a la construcción del territorio rural distrital en Bogotá | 1-100-F001 O232020200883422 | 0 | 0 | 39.681.000 | 39.681.000 | 0 | 39.681.000 | 0 | 39.681.000 | 100,00% | 4.409.000 | 34.978.067 | 88,15% |
| O23011601230000007780 | Aportes de visión ambiental a la construcción del territorio rural distrital en Bogotá | 1-100-F001 O232020200885961 | 0 | 0 | 170.000.000 | 170.000.000 | 0 | 170.000.000 | 0 | 170.000.000 | 100,00% | 12.947.200 | 169.897.568 | 99,94% |
| O23011601230000007780 | Aportes de visión ambiental a la construcción del territorio rural distrital en Bogotá | 1-100-F001 O232020200991114 | 70.521.000 | 0 | 28.149.000 | 98.670.000 | 0 | 98.670.000 | 22.770.000 | 98.670.000 | 100,00% | 15.180.000 | 78.430.000 | 79,49% |
| O23011601230000007780 | Aportes de visión ambiental a la construcción del territorio rural distrital en Bogotá | 1-100-F001 O232020200994900 | 935.033.000 | 0 | -99.190.667 | 835.842.333 | 0 | 835.842.333 | 15.180.000 | 827.263.000 | 98,97% | 102.594.000 | 749.571.935 | 89,68% |
| O23011601230000007780 | Aportes de visión ambiental a la construcción del territorio rural distrital en Bogotá | 1-100-I004 O232020200882120 | 0 | 0 | 83.343.000 | 83.343.000 | 0 | 83.343.000 | 19.233.000 | 83.343.000 | 100,00% | 6.411.000 | 58.553.800 | 70,26% |
| O23011601230000007780 | Aportes de visión ambiental a la construcción del territorio rural distrital en Bogotá | 1-100-I004 O232020200883422 | 43.043.000 | 0 | 14.274.000 | 57.317.000 | 0 | 57.317.000 | 13.227.000 | 57.317.000 | 100,00% | 8.818.000 | 45.265.733 | 78,97% |
| O23011601230000007780 | Aportes de visión ambiental a la construcción del territorio rural distrital en Bogotá | 1-100-I004 O232020200883990 | 33.110.000 | 0 | -33.110.000 | 0 | 0 | 0 | 0 | 0 | 0,00% | 0 | 0 | 0,00% |
| O23011601230000007780 | Aportes de visión ambiental a la construcción del territorio rural distrital en Bogotá | 1-100-I004 O232020200991114 | 48.499.000 | 0 | 105.200.000 | 153.699.000 | 0 | 153.699.000 | 35.469.000 | 153.699.000 | 100,00% | 23.646.000 | 124.816.000 | 81,21% |
| O23011601230000007780 | Aportes de visión ambiental a la construcción del territorio rural distrital en Bogotá | 1-100-I004 O232020200991131 | 1.203.773.000 | 0 | 264.260.750 | 1.468.033.750 | 0 | 1.468.033.750 | 0 | 1.319.662.779 | 89,89% | 377.714.817 | 826.892.662 | 56,33% |
| O23011601230000007780 | Aportes de visión ambiental a la construcción del territorio rural distrital en Bogotá | 1-100-I004 O232020200992919 | 157.685.000 | 0 | -70.000.000 | 87.685.000 | 0 | 87.685.000 | 20.235.000 | 87.685.000 | 100,00% | 6.745.000 | 61.379.500 | 70,00% |
| O23011601230000007780 | Aportes de visión ambiental a la construcción del territorio rural distrital en Bogotá | 1-100-I004 O232020200994900 | 588.841.000 | 0 | 137.742.000 | 726.583.000 | 0 | 726.583.000 | 141.591.000 | 702.217.000 | 96,65% | 104.016.000 | 542.394.933 | 74,65% |
| O23011601230000007780 | Aportes de visión ambiental a la construcción del territorio rural distrital en Bogotá | 1-601-F001 O232020200994900 | 0 | 0 | 3.025.667 | 3.025.667 | 0 | 3.025.667 | 0 | 3.025.667 | 100,00% | 3.025.667 | 3.025.667 | 100,00% |
| O23011602 | Cambiar nuestros hábitos de vida para reverdecer a Bogotá y adaptarnos y mitigar la crisis climática | | 120.035.992.000 | -1.213.659.336 | -1.839.251.817 | 118.196.740.183 | 0 | 118.196.740.183 | 10.405.002.446 | 108.456.192.830 | 91,76% | 15.762.646.959 | 68.663.801.653 | 58,09% |



SISTEMA DE PRESUPUESTO DISTRITAL
SECRETARIA DISTRITAL DE HACIENDA - DIRECCIÓN DISTRITAL DE PRESUPUESTO
EJECUCIÓN PRESUPUESTO

9/01/2024
11:04:42

INFORME DE EJECUCIÓN DEL PRESUPUESTO DE INVERSIONES DETALLADO POR FUENTES DE FINANCIACIÓN

| ENTIDAD: 0126 SECRETARÍA DISTRITAL DE AMBIENTE | | | MES: DICIEMBRE | | | | | | | | | | | |
|------------------------------------------------|---------------------------------------------------------------------------------------------------------|---------------------------------|-----------------------|----------------|----------------|--------------------|-----------------|-----------------------|-------------------|-----------------|---------------------------|----------------------|-----------------|-----------------------------------|
| UNIDAD EJECUTORA: UNIDAD EJECUTORA 01 | | | VIGENCIA FISCAL: 2023 | | | | | | | | | | | |
| RUBRO PRESUPUESTAL | | | APROPIACIÓN | | | | | | TOTAL COMPROMISOS | | EJEC PRESUP 11=10/8 | AUTORIZACIÓN DE GIRO | | EJEC AUTO GIRO % 14=13/8 |
| CÓDIGO 1 | NOMBRE 2 | FUENTE Y CONCEPTO | INICIAL 3 | MODIFICACIONES | | VIGENTE 6=(3+5) | SUSPENSIÓN 7 | DISPONIBLE 8=(6-7) | MES 9 | ACUMULADO 10 | | MES 12 | ACUMULADO 13 | |
| | | | | MES 4 | ACUMULADO 5 | | | | | | | | | |
| O2301160227 | Cambio cultural para la gestión de la crisis climática | | 4.845.293.000 | -33.558.000 | -122.505.000 | 4.722.788.000 | 0 | 4.722.788.000 | 288.014.436 | 4.487.583.436 | 95,02% | 545.856.440 | 3.453.466.846 | 73,12% |
| O23011602270000007794 | Fortalecimiento de la gestión ambiental sectorial, el ecourbanismo y cambio climático en el D.C. Bogotá | 1-100-F001 O231010200501 | 4.149.000 | 0 | -3.049.000 | 1.100.000 | 0 | 1.100.000 | 0 | 1.100.000 | 100,00% | 28.300 | 761.700 | 69,25% |
| O23011602270000007794 | Fortalecimiento de la gestión ambiental sectorial, el ecourbanismo y cambio climático en el D.C. Bogotá | 1-100-F001 O2320201003083899997 | 15.000.000 | 0 | -15.000.000 | 0 | 0 | 0 | 0 | 0 | 0,00% | 0 | 0 | 0,00% |
| O23011602270000007794 | Fortalecimiento de la gestión ambiental sectorial, el ecourbanismo y cambio climático en el D.C. Bogotá | 1-100-F001 O232020200663391 | 26.629.000 | 0 | 0 | 26.629.000 | 0 | 26.629.000 | 0 | 26.629.000 | 100,00% | 4.276.800 | 4.276.800 | 16,06% |
| O23011602270000007794 | Fortalecimiento de la gestión ambiental sectorial, el ecourbanismo y cambio climático en el D.C. Bogotá | 1-100-F001 O232020200664116 | 428.764.000 | 0 | 0 | 428.764.000 | 0 | 428.764.000 | 0 | 428.764.000 | 100,00% | 35.008.307 | 402.950.546 | 93,98% |
| O23011602270000007794 | Fortalecimiento de la gestión ambiental sectorial, el ecourbanismo y cambio climático en el D.C. Bogotá | 1-100-F001 O232020200882120 | 55.858.000 | 0 | -55.858.000 | 0 | 0 | 0 | 0 | 0 | 0,00% | 0 | 0 | 0,00% |
| O23011602270000007794 | Fortalecimiento de la gestión ambiental sectorial, el ecourbanismo y cambio climático en el D.C. Bogotá | 1-100-F001 O232020200882199 | 0 | 0 | 60.936.000 | 60.936.000 | 0 | 60.936.000 | 5.078.000 | 60.936.000 | 100,00% | 5.078.000 | 50.780.000 | 83,33% |
| O23011602270000007794 | Fortalecimiento de la gestión ambiental sectorial, el ecourbanismo y cambio climático en el D.C. Bogotá | 1-100-F001 O232020200883619 | 71.294.000 | 0 | 0 | 71.294.000 | 0 | 71.294.000 | 0 | 71.294.000 | 100,00% | 0 | 594.000 | 0,83% |
| O23011602270000007794 | Fortalecimiento de la gestión ambiental sectorial, el ecourbanismo y cambio climático en el D.C. Bogotá | 1-100-F001 O232020200883620 | 50.000.000 | 0 | 0 | 50.000.000 | 0 | 50.000.000 | 50.000.000 | 50.000.000 | 100,00% | 0 | 0 | 0,00% |
| O23011602270000007794 | Fortalecimiento de la gestión ambiental sectorial, el ecourbanismo y cambio climático en el D.C. Bogotá | 1-100-F001 O232020200884131 | 12.700.000 | 0 | 0 | 12.700.000 | 0 | 12.700.000 | 0 | 12.700.000 | 100,00% | 0 | 12.700.000 | 100,00% |
| O23011602270000007794 | Fortalecimiento de la gestión ambiental sectorial, el ecourbanismo y cambio climático en el D.C. Bogotá | 1-100-F001 O232020200884399 | 7.276.000 | 0 | -7.116.000 | 160.000 | 0 | 160.000 | 0 | 0 | 0,00% | 0 | 0 | 0,00% |
| O23011602270000007794 | Fortalecimiento de la gestión ambiental sectorial, el ecourbanismo y cambio climático en el D.C. Bogotá | 1-100-F001 O232020200885290 | 64.800.000 | 0 | -64.800.000 | 0 | 0 | 0 | 0 | 0 | 0,00% | 0 | 0 | 0,00% |
| O23011602270000007794 | Fortalecimiento de la gestión ambiental sectorial, el ecourbanismo y cambio climático en el D.C. Bogotá | 1-100-F001 O232020200885940 | 22.341.000 | 0 | 812.400 | 23.153.400 | 0 | 23.153.400 | 2.843.400 | 23.153.400 | 100,00% | 4.062.000 | 21.054.700 | 90,94% |
| O23011602270000007794 | Fortalecimiento de la gestión ambiental sectorial, el ecourbanismo y cambio climático en el D.C. Bogotá | 1-100-F001 O232020200885961 | 4.668.000 | 0 | 0 | 4.668.000 | 0 | 4.668.000 | 0 | 4.668.000 | 100,00% | 0 | 0 | 0,00% |
| O23011602270000007794 | Fortalecimiento de la gestión ambiental sectorial, el ecourbanismo y cambio climático en el D.C. Bogotá | 1-100-F001 O23202020088715403 | 35.000.000 | 0 | 0 | 35.000.000 | 0 | 35.000.000 | 18.000.000 | 18.000.000 | 51,43% | 0 | 0 | 0,00% |



SISTEMA DE PRESUPUESTO DISTRITAL
SECRETARIA DISTRITAL DE HACIENDA - DIRECCIÓN DISTRITAL DE PRESUPUESTO
EJECUCIÓN PRESUPUESTO

9/01/2024
11:04:42

INFORME DE EJECUCIÓN DEL PRESUPUESTO DE INVERSIONES DETALLADO POR FUENTES DE FINANCIACIÓN

| ENTIDAD: 0126 SECRETARÍA DISTRITAL DE AMBIENTE | | | MES: DICIEMBRE | | | | | | | | | | | |
|------------------------------------------------|-------------------------------------------------------------------------------------------------------------------------------------------------------------------------------------|------------------------------------|-----------------------|----------------|----------------|--------------------|-----------------|-----------------------|-------------------|-----------------|---------------------------|----------------------|-----------------|-----------------------------------|
| UNIDAD EJECUTORA: UNIDAD EJECUTORA 01 | | | VIGENCIA FISCAL: 2023 | | | | | | | | | | | |
| RUBRO PRESUPUESTAL | | | APROPIACIÓN | | | | | | TOTAL COMPROMISOS | | EJEC PRESUP 11=10/8 | AUTORIZACIÓN DE GIRO | | EJEC AUTO GIRO % 14=13/8 |
| CÓDIGO 1 | NOMBRE 2 | FUENTE Y CONCEPTO | INICIAL 3 | MODIFICACIONES | | VIGENTE 6=(3+5) | SUSPENSIÓN 7 | DISPONIBLE 8=(6-7) | MES 9 | ACUMULADO 10 | | MES 12 | ACUMULADO 13 | |
| | | | | MES 4 | ACUMULADO 5 | | | | | | | | | |
| O23011602270000007794 | Fortalecimiento de la gestión ambiental sectorial, el ecourbanismo y cambio climático en el D.C. Bogotá | 1-100-F001 O232020200991114 | 83.490.000 | 0 | 56.089.000 | 139.579.000 | 0 | 139.579.000 | 11.999.000 | 139.579.000 | 100,00% | 16.408.000 | 122.047.533 | 87,44% |
| O23011602270000007794 | Fortalecimiento de la gestión ambiental sectorial, el ecourbanismo y cambio climático en el D.C. Bogotá | 1-100-F001 O232020200994900 | 2.796.705.000 | 0 | -60.961.400 | 2.735.743.600 | 0 | 2.735.743.600 | 200.094.036 | 2.734.341.036 | 99,95% | 417.837.967 | 2.418.020.067 | 88,39% |
| O23011602270000007794 | Fortalecimiento de la gestión ambiental sectorial, el ecourbanismo y cambio climático en el D.C. Bogotá | 1-100-I030 O232020200883619 | 7.242.000 | -82.466 | -7.242.000 | 0 | 0 | 0 | 0 | 0 | 0,00% | 0 | 0 | 0,00% |
| O23011602270000007794 | Fortalecimiento de la gestión ambiental sectorial, el ecourbanismo y cambio climático en el D.C. Bogotá | 1-100-I030 O232020200994900 | 362.758.000 | -33.475.534 | -26.316.000 | 336.442.000 | 0 | 336.442.000 | 0 | 336.442.000 | 100,00% | 48.999.066 | 324.436.200 | 96,43% |
| O23011602270000007794 | Fortalecimiento de la gestión ambiental sectorial, el ecourbanismo y cambio climático en el D.C. Bogotá | 1-100-I076 O232020200883131 | 0 | 0 | 416.457.600 | 416.457.600 | 0 | 416.457.600 | 0 | 310.324.600 | 74,52% | 0 | 0 | 0,00% |
| O23011602270000007794 | Fortalecimiento de la gestión ambiental sectorial, el ecourbanismo y cambio climático en el D.C. Bogotá | 1-100-I076 O232020200883931 | 759.600.000 | 0 | -650.715.000 | 108.885.000 | 0 | 108.885.000 | 0 | 0 | 0,00% | 0 | 0 | 0,00% |
| O23011602270000007794 | Fortalecimiento de la gestión ambiental sectorial, el ecourbanismo y cambio climático en el D.C. Bogotá | 1-100-I076 O232020200991114 | 37.019.000 | 0 | -26.998.362 | 10.020.638 | 0 | 10.020.638 | 0 | 8.396.638 | 83,79% | 3.358.656 | 3.358.656 | 33,52% |
| O23011602270000007794 | Fortalecimiento de la gestión ambiental sectorial, el ecourbanismo y cambio climático en el D.C. Bogotá | 1-200-I054 O232020200883131 | 0 | 0 | 234.257.400 | 234.257.400 | 0 | 234.257.400 | 0 | 234.257.400 | 100,00% | 0 | 81.687.300 | 34,87% |
| O23011602270000007794 | Fortalecimiento de la gestión ambiental sectorial, el ecourbanismo y cambio climático en el D.C. Bogotá | 1-200-I054 O232020200991114 | 0 | 0 | 26.998.362 | 26.998.362 | 0 | 26.998.362 | 0 | 26.998.362 | 100,00% | 10.799.344 | 10.799.344 | 40,00% |
| O2301160228 | Bogotá protectora de sus recursos naturales | | 73.975.591.000 | 0 | -390.149.761 | 73.585.441.239 | 0 | 73.585.441.239 | 8.205.125.113 | 64.767.378.291 | 88,02% | 10.119.617.456 | 32.734.761.471 | 44,49% |
| O23011602280000007769 | Implementación de intervenciones para la restauración y mantenimiento de áreas de la Estructura Ecológica Principal, Cerros Orientales y otras áreas de interés ambiental de Bogotá | 1-100-F001 O23201010030602 | 10.000.000 | 0 | -10.000.000 | 0 | 0 | 0 | 0 | 0 | 0,00% | 0 | 0 | 0,00% |
| O23011602280000007769 | Implementación de intervenciones para la restauración y mantenimiento de áreas de la Estructura Ecológica Principal, Cerros Orientales y otras áreas de interés ambiental de Bogotá | 1-100-F001 O2320201003053543003 | 30.000.000 | 0 | -30.000.000 | 0 | 0 | 0 | 0 | 0 | 0,00% | 0 | 0 | 0,00% |
| O23011602280000007769 | Implementación de intervenciones para la restauración y mantenimiento de áreas de la Estructura Ecológica Principal, Cerros Orientales y otras áreas de interés ambiental de Bogotá | 1-100-F001 O2320201003083899997 | 10.000.000 | 0 | -10.000.000 | 0 | 0 | 0 | 0 | 0 | 0,00% | 0 | 0 | 0,00% |



SISTEMA DE PRESUPUESTO DISTRITAL
SECRETARIA DISTRITAL DE HACIENDA - DIRECCIÓN DISTRITAL DE PRESUPUESTO
EJECUCIÓN PRESUPUESTO

9/01/2024
11:04:42

INFORME DE EJECUCIÓN DEL PRESUPUESTO DE INVERSIONES DETALLADO POR FUENTES DE FINANCIACIÓN

| ENTIDAD: 0126 SECRETARÍA DISTRITAL DE AMBIENTE | | | MES: DICIEMBRE | | | | | | | | | | | |
|------------------------------------------------|-------------------------------------------------------------------------------------------------------------------------------------------------------------------------------------|----------------------------------|-----------------------|----------------|----------------|--------------------|-----------------|-----------------------|-------------------|-----------------|---------------------------|----------------------|-----------------|-----------------------------------|
| UNIDAD EJECUTORA: UNIDAD EJECUTORA 01 | | | VIGENCIA FISCAL: 2023 | | | | | | | | | | | |
| RUBRO PRESUPUESTAL | | | APROPIACIÓN | | | | | | TOTAL COMPROMISOS | | EJEC PRESUP 11=10/8 | AUTORIZACIÓN DE GIRO | | EJEC AUTO GIRO % 14=13/8 |
| CÓDIGO 1 | NOMBRE 2 | FUENTE Y CONCEPTO | INICIAL 3 | MODIFICACIONES | | VIGENTE 6=(3+5) | SUSPENSIÓN 7 | DISPONIBLE 8=(6-7) | MES 9 | ACUMULADO 10 | | MES 12 | ACUMULADO 13 | |
| | | | | MES 4 | ACUMULADO 5 | | | | | | | | | |
| O23011602280000007769 | Implementación de intervenciones para la restauración y mantenimiento de áreas de la Estructura Ecológica Principal, Cerros Orientales y otras áreas de interés ambiental de Bogotá | 1-100-F001 O232020200664114 | 670.000.000 | 0 | 0 | 670.000.000 | 0 | 670.000.000 | 0 | 670.000.000 | 100,00% | 78.332.432 | 599.312.633 | 89,45% |
| O23011602280000007769 | Implementación de intervenciones para la restauración y mantenimiento de áreas de la Estructura Ecológica Principal, Cerros Orientales y otras áreas de interés ambiental de Bogotá | 1-100-F001 O232020200668014 | 22.341.000 | 0 | 6.093.000 | 28.434.000 | 0 | 28.434.000 | 6.093.000 | 28.434.000 | 100,00% | 4.062.000 | 21.867.100 | 76,90% |
| O23011602280000007769 | Implementación de intervenciones para la restauración y mantenimiento de áreas de la Estructura Ecológica Principal, Cerros Orientales y otras áreas de interés ambiental de Bogotá | 1-100-F001 O232020200882199 | 155.738.000 | 0 | 71.962.000 | 227.700.000 | 0 | 227.700.000 | 45.540.000 | 227.700.000 | 100,00% | 44.022.000 | 174.317.000 | 76,56% |
| O23011602280000007769 | Implementación de intervenciones para la restauración y mantenimiento de áreas de la Estructura Ecológica Principal, Cerros Orientales y otras áreas de interés ambiental de Bogotá | 1-100-F001 O232020200883422 | 139.348.000 | 0 | -46.312.000 | 93.036.000 | 0 | 93.036.000 | 21.237.000 | 87.607.000 | 94,16% | 5.078.000 | 63.661.733 | 68,43% |
| O23011602280000007769 | Implementación de intervenciones para la restauración y mantenimiento de áreas de la Estructura Ecológica Principal, Cerros Orientales y otras áreas de interés ambiental de Bogotá | 1-100-F001 O232020200883814 | 10.000.000 | 0 | -10.000.000 | 0 | 0 | 0 | 0 | 0 | 0,00% | 0 | 0 | 0,00% |
| O23011602280000007769 | Implementación de intervenciones para la restauración y mantenimiento de áreas de la Estructura Ecológica Principal, Cerros Orientales y otras áreas de interés ambiental de Bogotá | 1-100-F001 O23202020088715607 | 50.000.000 | 0 | -50.000.000 | 0 | 0 | 0 | 0 | 0 | 0,00% | 0 | 0 | 0,00% |
| O23011602280000007769 | Implementación de intervenciones para la restauración y mantenimiento de áreas de la Estructura Ecológica Principal, Cerros Orientales y otras áreas de interés ambiental de Bogotá | 1-100-F001 O232020200991114 | 652.630.000 | 0 | 4.826.000 | 657.456.000 | 0 | 657.456.000 | 24.264.000 | 636.221.000 | 96,77% | 83.475.000 | 547.218.267 | 83,23% |
| O23011602280000007769 | Implementación de intervenciones para la restauración y mantenimiento de áreas de la Estructura Ecológica Principal, Cerros Orientales y otras áreas de interés ambiental de Bogotá | 1-100-F001 O232020200991131 | 1.819.230.000 | 0 | -322.270.557 | 1.496.959.443 | 0 | 1.496.959.443 | 0 | 1.496.959.443 | 100,00% | 506.455.915 | 655.176.874 | 43,77% |
| O23011602280000007769 | Implementación de intervenciones para la restauración y mantenimiento de áreas de la Estructura Ecológica Principal, Cerros Orientales y otras áreas de interés ambiental de Bogotá | 1-100-F001 O232020200994900 | 680.713.000 | 0 | -206.524.192 | 474.188.808 | 0 | 474.188.808 | 0 | 469.249.000 | 98,96% | 58.788.000 | 380.651.267 | 80,27% |



SISTEMA DE PRESUPUESTO DISTRITAL
SECRETARIA DISTRITAL DE HACIENDA - DIRECCIÓN DISTRITAL DE PRESUPUESTO
EJECUCIÓN PRESUPUESTO
INFORME DE EJECUCIÓN DEL PRESUPUESTO DE INVERSIONES DETALLADO POR FUENTES DE FINANCIACIÓN

9/01/2024
11:04:42

| ENTIDAD: 0126 SECRETARÍA DISTRITAL DE AMBIENTE | | | MES: DICIEMBRE | | | | | | | | | | | |
|------------------------------------------------|-------------------------------------------------------------------------------------------------------------------------------------------------------------------------------------|------------------------------------|-----------------------|----------------|----------------|--------------------|-----------------|-----------------------|-------------------|-----------------|---------------------------|----------------------|-----------------|-----------------------------------|
| UNIDAD EJECUTORA: UNIDAD EJECUTORA 01 | | | VIGENCIA FISCAL: 2023 | | | | | | | | | | | |
| RUBRO PRESUPUESTAL | | | APROPIACIÓN | | | | | | TOTAL COMPROMISOS | | EJEC PRESUP 11=10/8 | AUTORIZACIÓN DE GIRO | | EJEC AUTO GIRO % 14=13/8 |
| CÓDIGO 1 | NOMBRE 2 | FUENTE Y CONCEPTO | INICIAL 3 | MODIFICACIONES | | VIGENTE 6=(3+5) | SUSPENSIÓN 7 | DISPONIBLE 8=(6-7) | MES 9 | ACUMULADO 10 | | MES 12 | ACUMULADO 13 | |
| | | | | MES 4 | ACUMULADO 5 | | | | | | | | | |
| O23011602280000007769 | Implementación de intervenciones para la restauración y mantenimiento de áreas de la Estructura Ecológica Principal, Cerros Orientales y otras áreas de interés ambiental de Bogotá | 1-100-F039 O2320202005030253270 | 5.500.000.000 | 0 | 0 | 5.500.000.000 | 0 | 5.500.000.000 | 0 | 5.496.647.016 | 99,94% | 86.207.437 | 606.939.136 | 11,04% |
| O23011602280000007769 | Implementación de intervenciones para la restauración y mantenimiento de áreas de la Estructura Ecológica Principal, Cerros Orientales y otras áreas de interés ambiental de Bogotá | 1-100-I004 O2320202005030253270 | 0 | -855.022.448 | 2.084.977.552 | 2.084.977.552 | 0 | 2.084.977.552 | 0 | 0 | 0,00% | 0 | 0 | 0,00% |
| O23011602280000007769 | Implementación de intervenciones para la restauración y mantenimiento de áreas de la Estructura Ecológica Principal, Cerros Orientales y otras áreas de interés ambiental de Bogotá | 1-100-I004 O232020200991131 | 27.904.233.000 | 855.022.448 | -2.084.977.552 | 25.819.255.448 | 0 | 25.819.255.448 | 1.188.271.599 | 25.721.662.677 | 99,62% | 5.403.437.483 | 8.243.418.345 | 31,93% |
| O23011602280000007769 | Implementación de intervenciones para la restauración y mantenimiento de áreas de la Estructura Ecológica Principal, Cerros Orientales y otras áreas de interés ambiental de Bogotá | 1-100-I032 O232020200883422 | 76.153.000 | 0 | 31.304.000 | 107.457.000 | 0 | 107.457.000 | 7.826.000 | 89.698.000 | 83,47% | 11.915.067 | 64.224.167 | 59,77% |
| O23011602280000007769 | Implementación de intervenciones para la restauración y mantenimiento de áreas de la Estructura Ecológica Principal, Cerros Orientales y otras áreas de interés ambiental de Bogotá | 1-100-I032 O232020200991114 | 163.240.000 | 32.781.000 | 25.895.000 | 189.135.000 | 0 | 189.135.000 | 68.938.000 | 178.208.000 | 94,22% | 19.359.000 | 108.884.100 | 57,57% |
| O23011602280000007769 | Implementación de intervenciones para la restauración y mantenimiento de áreas de la Estructura Ecológica Principal, Cerros Orientales y otras áreas de interés ambiental de Bogotá | 1-100-I032 O232020200991131 | 1.582.187.000 | -32.781.000 | -129.639.000 | 1.452.548.000 | 0 | 1.452.548.000 | 29.974.000 | 1.425.745.331 | 98,15% | 187.234.098 | 1.312.557.098 | 90,36% |
| O23011602280000007769 | Implementación de intervenciones para la restauración y mantenimiento de áreas de la Estructura Ecológica Principal, Cerros Orientales y otras áreas de interés ambiental de Bogotá | 1-100-I032 O232020200994900 | 0 | 0 | 72.440.000 | 72.440.000 | 0 | 72.440.000 | 28.236.000 | 63.453.000 | 87,59% | 7.975.000 | 36.409.467 | 50,26% |
| O23011602280000007769 | Implementación de intervenciones para la restauración y mantenimiento de áreas de la Estructura Ecológica Principal, Cerros Orientales y otras áreas de interés ambiental de Bogotá | 1-601-I030 O232020200991131 | 0 | 0 | 1.490.400 | 1.490.400 | 0 | 1.490.400 | 0 | 1.490.400 | 100,00% | 0 | 1.490.400 | 100,00% |
| O23011602280000007811 | Implementación de estrategias integrales que conlleven a la conservación de áreas con alto valor ecosistémico en Bogotá | 1-100-F001 O232020200664114 | 335.000.000 | 0 | 0 | 335.000.000 | 0 | 335.000.000 | 0 | 335.000.000 | 100,00% | 20.381.529 | 172.747.401 | 51,57% |
| O23011602280000007811 | Implementación de estrategias integrales que conlleven a la conservación de áreas con alto valor ecosistémico en Bogotá | 1-100-F001 O232020200882120 | 181.368.000 | 0 | 1.308.000 | 182.676.000 | 0 | 182.676.000 | 8.898.000 | 182.676.000 | 100,00% | 17.796.000 | 144.430.000 | 79,06% |
| O23011602280000007811 | Implementación de estrategias integrales que conlleven a la conservación de áreas con alto valor ecosistémico en Bogotá | 1-100-F001 O232020200882199 | 258.819.000 | -9.553.000 | 1.592.000 | 260.411.000 | 0 | 260.411.000 | 8.898.000 | 260.411.000 | 100,00% | 18.451.000 | 211.426.900 | 81,19% |



SISTEMA DE PRESUPUESTO DISTRITAL
SECRETARIA DISTRITAL DE HACIENDA - DIRECCIÓN DISTRITAL DE PRESUPUESTO
EJECUCIÓN PRESUPUESTO
INFORME DE EJECUCIÓN DEL PRESUPUESTO DE INVERSIONES DETALLADO POR FUENTES DE FINANCIACIÓN

9/01/2024
11:04:42

| ENTIDAD: 0126 SECRETARÍA DISTRITAL DE AMBIENTE | | | MES: DICIEMBRE | | | | | | | | | | | |
|------------------------------------------------|---------------------------------------------------------------------------------------------------------------------------------------------------------------------------------------------------------|--------------------------------|-----------------------|----------------|----------------|--------------------|-----------------|-----------------------|-------------------|-----------------|---------------------------|----------------------|-----------------|-----------------------------------|
| UNIDAD EJECUTORA: UNIDAD EJECUTORA 01 | | | VIGENCIA FISCAL: 2023 | | | | | | | | | | | |
| RUBRO PRESUPUESTAL | | | APROPIACIÓN | | | | | | TOTAL COMPROMISOS | | EJEC PRESUP 11=10/8 | AUTORIZACIÓN DE GIRO | | EJEC AUTO GIRO % 14=13/8 |
| CÓDIGO 1 | NOMBRE 2 | FUENTE Y CONCEPTO | INICIAL 3 | MODIFICACIONES | | VIGENTE 6=(3+5) | SUSPENSIÓN 7 | DISPONIBLE 8=(6-7) | MES 9 | ACUMULADO 10 | | MES 12 | ACUMULADO 13 | |
| | | | | MES 4 | ACUMULADO 5 | | | | | | | | | |
| O23011602280000007811 | Implementación de estrategias integrales que conlleven a la conservación de áreas con alto valor ecosistémico en Bogotá | 1-100-F001 O232020200883422 | 43.043.000 | 0 | 24.407.000 | 67.450.000 | 0 | 67.450.000 | 6.745.000 | 67.450.000 | 100,00% | 6.745.000 | 57.332.500 | 85,00% |
| O23011602280000007811 | Implementación de estrategias integrales que conlleven a la conservación de áreas con alto valor ecosistémico en Bogotá | 1-100-F001 O232020200991114 | 105.831.000 | -604.377 | 2.031.000 | 107.862.000 | 0 | 107.862.000 | 11.652.000 | 107.862.000 | 100,00% | 19.242.000 | 101.205.800 | 93,83% |
| O23011602280000007811 | Implementación de estrategias integrales que conlleven a la conservación de áreas con alto valor ecosistémico en Bogotá | 1-100-F001 O232020200991131 | 0 | 11.085.000 | 11.085.000 | 11.085.000 | 0 | 11.085.000 | 0 | 0 | 0,00% | 0 | 0 | 0,00% |
| O23011602280000007811 | Implementación de estrategias integrales que conlleven a la conservación de áreas con alto valor ecosistémico en Bogotá | 1-100-F001 O232020200994900 | 1.471.492.000 | -927.623 | -165.061.623 | 1.306.430.377 | 0 | 1.306.430.377 | 31.250.000 | 1.303.681.000 | 99,79% | 189.622.133 | 1.191.111.032 | 91,17% |
| O23011602280000007811 | Implementación de estrategias integrales que conlleven a la conservación de áreas con alto valor ecosistémico en Bogotá | 1-100-I004 O232020200772122 | 9.696.297.000 | -510.300.000 | -4.027.837.836 | 5.668.459.164 | 0 | 5.668.459.164 | 0 | 0 | 0,00% | 0 | 0 | 0,00% |
| O23011602280000007811 | Implementación de estrategias integrales que conlleven a la conservación de áreas con alto valor ecosistémico en Bogotá | 1-100-I004 O232020200882120 | 192.588.000 | 0 | -10.575.000 | 182.013.000 | 0 | 182.013.000 | 22.770.000 | 162.780.000 | 89,43% | 21.591.000 | 139.531.000 | 76,66% |
| O23011602280000007811 | Implementación de estrategias integrales que conlleven a la conservación de áreas con alto valor ecosistémico en Bogotá | 1-100-I004 O232020200994900 | 161.216.000 | 0 | 151.674.000 | 312.890.000 | 0 | 312.890.000 | 100.386.000 | 312.890.000 | 100,00% | 42.134.000 | 212.717.700 | 67,98% |
| O23011602280000007811 | Implementación de estrategias integrales que conlleven a la conservación de áreas con alto valor ecosistémico en Bogotá | 1-100-I023 O232020200772122 | 531.525.000 | 0 | -441.525.000 | 90.000.000 | 0 | 90.000.000 | 0 | 0 | 0,00% | 0 | 0 | 0,00% |
| O23011602280000007811 | Implementación de estrategias integrales que conlleven a la conservación de áreas con alto valor ecosistémico en Bogotá | 1-200-I021 O232020200772122 | 1.859.544.000 | 0 | -1.859.544.000 | 0 | 0 | 0 | 0 | 0 | 0,00% | 0 | 0 | 0,00% |
| O23011602280000007811 | Implementación de estrategias integrales que conlleven a la conservación de áreas con alto valor ecosistémico en Bogotá | 1-300-I019 O232020200772122 | 856.078.000 | 0 | -664.119.514 | 191.958.486 | 0 | 191.958.486 | 0 | 0 | 0,00% | 0 | 0 | 0,00% |
| O23011602280000007811 | Implementación de estrategias integrales que conlleven a la conservación de áreas con alto valor ecosistémico en Bogotá | 1-601-I021 O232020200772122 | 299.259.000 | 0 | 0 | 299.259.000 | 0 | 299.259.000 | 0 | 0 | 0,00% | 0 | 0 | 0,00% |
| O23011602280000007811 | Implementación de estrategias integrales que conlleven a la conservación de áreas con alto valor ecosistémico en Bogotá | 1-601-I030 O232020200772122 | 207.328.000 | 0 | 0 | 207.328.000 | 0 | 207.328.000 | 0 | 0 | 0,00% | 0 | 0 | 0,00% |
| O23011602280000007814 | Fortalecimiento de la administración y monitoreo áreas protegidas y otras de interés ambiental para disminuir la vulnerabilidad de los ecosistemas frente alteraciones naturales y antrópicas en Bogotá | 1-100-F001 O232020200663312 | 260.216.000 | 0 | 0 | 260.216.000 | 0 | 260.216.000 | 0 | 260.215.010 | 100,00% | 35.642.602 | 253.397.677 | 97,38% |
| O23011602280000007814 | Fortalecimiento de la administración y monitoreo áreas protegidas y otras de interés ambiental para disminuir la vulnerabilidad de los ecosistemas frente alteraciones naturales y antrópicas en Bogotá | 1-100-F001 O232020200663391 | 22.879.000 | 0 | 0 | 22.879.000 | 0 | 22.879.000 | 0 | 22.879.000 | 100,00% | 0 | 2.475.000 | 10,82% |



SISTEMA DE PRESUPUESTO DISTRITAL
SECRETARIA DISTRITAL DE HACIENDA - DIRECCIÓN DISTRITAL DE PRESUPUESTO
EJECUCIÓN PRESUPUESTO

9/01/2024
11:04:42

INFORME DE EJECUCIÓN DEL PRESUPUESTO DE INVERSIONES DETALLADO POR FUENTES DE FINANCIACIÓN

| ENTIDAD: 0126 SECRETARÍA DISTRITAL DE AMBIENTE | | | MES: DICIEMBRE | | | | | | | | | | | |
|------------------------------------------------|---------------------------------------------------------------------------------------------------------------------------------------------------------------------------------------------------------|----------------------------------|-----------------------|----------------|----------------|--------------------|-----------------|-----------------------|-------------------|-----------------|---------------------------|----------------------|-----------------|-----------------------------------|
| UNIDAD EJECUTORA: UNIDAD EJECUTORA 01 | | | VIGENCIA FISCAL: 2023 | | | | | | | | | | | |
| RUBRO PRESUPUESTAL | | | APROPIACIÓN | | | | | | TOTAL COMPROMISOS | | EJEC PRESUP 11=10/8 | AUTORIZACIÓN DE GIRO | | EJEC AUTO GIRO % 14=13/8 |
| CÓDIGO 1 | NOMBRE 2 | FUENTE Y CONCEPTO | INICIAL 3 | MODIFICACIONES | | VIGENTE 6=(3+5) | SUSPENSIÓN 7 | DISPONIBLE 8=(6-7) | MES 9 | ACUMULADO 10 | | MES 12 | ACUMULADO 13 | |
| | | | | MES 4 | ACUMULADO 5 | | | | | | | | | |
| O23011602280000007814 | Fortalecimiento de la administración y monitoreo áreas protegidas y otras de interés ambiental para disminuir la vulnerabilidad de los ecosistemas frente alteraciones naturales y antrópicas en Bogotá | 1-100-F001 O232020200664114 | 669.500.000 | 0 | 0 | 669.500.000 | 0 | 669.500.000 | 0 | 669.500.000 | 100,00% | 118.834.537 | 450.977.300 | 67,36% |
| O23011602280000007814 | Fortalecimiento de la administración y monitoreo áreas protegidas y otras de interés ambiental para disminuir la vulnerabilidad de los ecosistemas frente alteraciones naturales y antrópicas en Bogotá | 1-100-F001 O232020200668014 | 28.347.000 | 0 | 392.000 | 28.739.000 | 0 | 28.739.000 | 2.577.000 | 28.347.000 | 98,64% | 2.577.000 | 23.193.000 | 80,70% |
| O23011602280000007814 | Fortalecimiento de la administración y monitoreo áreas protegidas y otras de interés ambiental para disminuir la vulnerabilidad de los ecosistemas frente alteraciones naturales y antrópicas en Bogotá | 1-100-F001 O232020200882120 | 285.725.000 | 0 | -58.959.000 | 226.766.000 | 0 | 226.766.000 | 8.898.000 | 222.357.000 | 98,06% | 34.204.000 | 204.546.300 | 90,20% |
| O23011602280000007814 | Fortalecimiento de la administración y monitoreo áreas protegidas y otras de interés ambiental para disminuir la vulnerabilidad de los ecosistemas frente alteraciones naturales y antrópicas en Bogotá | 1-100-F001 O232020200882199 | 259.237.000 | 0 | 54.293.000 | 313.530.000 | 0 | 313.530.000 | 41.874.000 | 313.530.000 | 100,00% | 41.874.000 | 264.128.000 | 84,24% |
| O23011602280000007814 | Fortalecimiento de la administración y monitoreo áreas protegidas y otras de interés ambiental para disminuir la vulnerabilidad de los ecosistemas frente alteraciones naturales y antrópicas en Bogotá | 1-100-F001 O232020200883132 | 43.043.000 | 0 | -43.043.000 | 0 | 0 | 0 | 0 | 0 | 0,00% | 0 | 0 | 0,00% |
| O23011602280000007814 | Fortalecimiento de la administración y monitoreo áreas protegidas y otras de interés ambiental para disminuir la vulnerabilidad de los ecosistemas frente alteraciones naturales y antrópicas en Bogotá | 1-100-F001 O232020200883422 | 175.032.000 | -10.000 | 18.897.208 | 193.929.208 | 0 | 193.929.208 | 7.590.000 | 193.605.000 | 99,83% | 27.415.000 | 166.809.100 | 86,02% |
| O23011602280000007814 | Fortalecimiento de la administración y monitoreo áreas protegidas y otras de interés ambiental para disminuir la vulnerabilidad de los ecosistemas frente alteraciones naturales y antrópicas en Bogotá | 1-100-F001 O232020200885290 | 4.389.000.000 | 0 | 0 | 4.389.000.000 | 0 | 4.389.000.000 | 0 | 4.389.000.000 | 100,00% | 0 | 4.389.000.000 | 100,00% |
| O23011602280000007814 | Fortalecimiento de la administración y monitoreo áreas protegidas y otras de interés ambiental para disminuir la vulnerabilidad de los ecosistemas frente alteraciones naturales y antrópicas en Bogotá | 1-100-F001 O232020200885940 | 22.341.000 | 0 | -2.031.000 | 20.310.000 | 0 | 20.310.000 | 2.031.000 | 20.310.000 | 100,00% | 2.031.000 | 15.638.700 | 77,00% |
| O23011602280000007814 | Fortalecimiento de la administración y monitoreo áreas protegidas y otras de interés ambiental para disminuir la vulnerabilidad de los ecosistemas frente alteraciones naturales y antrópicas en Bogotá | 1-100-F001 O23202020088711002 | 20.000.000 | 0 | -8.000.000 | 12.000.000 | 0 | 12.000.000 | 12.000.000 | 12.000.000 | 100,00% | 0 | 0 | 0,00% |



SISTEMA DE PRESUPUESTO DISTRITAL
SECRETARIA DISTRITAL DE HACIENDA - DIRECCIÓN DISTRITAL DE PRESUPUESTO
EJECUCIÓN PRESUPUESTO

9/01/2024
11:04:42

INFORME DE EJECUCIÓN DEL PRESUPUESTO DE INVERSIONES DETALLADO POR FUENTES DE FINANCIACIÓN

| ENTIDAD: 0126 SECRETARÍA DISTRITAL DE AMBIENTE | | | MES: DICIEMBRE | | | | | | | | | | | |
|------------------------------------------------|---------------------------------------------------------------------------------------------------------------------------------------------------------------------------------------------------------|----------------------------------|-----------------------|----------------|----------------|--------------------|-----------------|-----------------------|-------------------|-----------------|---------------------------|----------------------|-----------------|-----------------------------------|
| UNIDAD EJECUTORA: UNIDAD EJECUTORA 01 | | | VIGENCIA FISCAL: 2023 | | | | | | | | | | | |
| RUBRO PRESUPUESTAL | | | APROPIACIÓN | | | | | | TOTAL COMPROMISOS | | EJEC PRESUP 11=10/8 | AUTORIZACIÓN DE GIRO | | EJEC AUTO GIRO % 14=13/8 |
| CÓDIGO 1 | NOMBRE 2 | FUENTE Y CONCEPTO | INICIAL 3 | MODIFICACIONES | | VIGENTE 6=(3+5) | SUSPENSIÓN 7 | DISPONIBLE 8=(6-7) | MES 9 | ACUMULADO 10 | | MES 12 | ACUMULADO 13 | |
| | | | | MES 4 | ACUMULADO 5 | | | | | | | | | |
| O23011602280000007814 | Fortalecimiento de la administración y monitoreo áreas protegidas y otras de interés ambiental para disminuir la vulnerabilidad de los ecosistemas frente alteraciones naturales y antrópicas en Bogotá | 1-100-F001 O23202020088715698 | 2.000.000 | 0 | 278.744 | 2.278.744 | 0 | 2.278.744 | 0 | 0 | 0 | 0 | 0,00% | |
| O23011602280000007814 | Fortalecimiento de la administración y monitoreo áreas protegidas y otras de interés ambiental para disminuir la vulnerabilidad de los ecosistemas frente alteraciones naturales y antrópicas en Bogotá | 1-100-F001 O232020200991114 | 403.645.000 | -2.276.360 | 35.437.000 | 439.082.000 | 0 | 439.082.000 | 48.603.000 | 439.082.000 | 100,00% | 54.336.000 | 374.371.600 | 85,26% |
| O23011602280000007814 | Fortalecimiento de la administración y monitoreo áreas protegidas y otras de interés ambiental para disminuir la vulnerabilidad de los ecosistemas frente alteraciones naturales y antrópicas en Bogotá | 1-100-F001 O232020200991131 | 15.000.000 | 0 | -3.576.360 | 11.423.640 | 0 | 11.423.640 | 0 | 11.423.640 | 100,00% | 0 | 11.423.640 | 100,00% |
| O23011602280000007814 | Fortalecimiento de la administración y monitoreo áreas protegidas y otras de interés ambiental para disminuir la vulnerabilidad de los ecosistemas frente alteraciones naturales y antrópicas en Bogotá | 1-100-F001 O232020200994900 | 3.933.710.000 | 2.286.360 | -452.088.848 | 3.481.621.152 | 0 | 3.481.621.152 | 48.730.000 | 3.480.656.000 | 99,97% | 441.408.868 | 3.200.584.001 | 91,93% |
| O23011602280000007814 | Fortalecimiento de la administración y monitoreo áreas protegidas y otras de interés ambiental para disminuir la vulnerabilidad de los ecosistemas frente alteraciones naturales y antrópicas en Bogotá | 1-100-F001 O2380501004 | 0 | 0 | 1.300.000 | 1.300.000 | 0 | 1.300.000 | 1.300.000 | 1.300.000 | 100,00% | 1.300.000 | 1.300.000 | 100,00% |
| O23011602280000007814 | Fortalecimiento de la administración y monitoreo áreas protegidas y otras de interés ambiental para disminuir la vulnerabilidad de los ecosistemas frente alteraciones naturales y antrópicas en Bogotá | 1-100-I004 O232020200885250 | 0 | 0 | 1.446.771.043 | 1.446.771.043 | 0 | 1.446.771.043 | 0 | 1.446.771.043 | 100,00% | 931.655.196 | 1.099.052.016 | 75,97% |
| O23011602280000007814 | Fortalecimiento de la administración y monitoreo áreas protegidas y otras de interés ambiental para disminuir la vulnerabilidad de los ecosistemas frente alteraciones naturales y antrópicas en Bogotá | 1-100-I004 O232020200885970 | 7.770.715.000 | 510.300.000 | 1.545.285.000 | 9.316.000.000 | 0 | 9.316.000.000 | 3.100.000.000 | 9.316.000.000 | 100,00% | 1.476.300.000 | 5.905.200.000 | 63,39% |
| O23011602280000007814 | Fortalecimiento de la administración y monitoreo áreas protegidas y otras de interés ambiental para disminuir la vulnerabilidad de los ecosistemas frente alteraciones naturales y antrópicas en Bogotá | 1-100-I004 O232020200994900 | 0 | 0 | 392.973.043 | 392.973.043 | 0 | 392.973.043 | 355.355.000 | 355.355.000 | 90,43% | 32.001.000 | 32.001.000 | 8,14% |
| O23011602280000007814 | Fortalecimiento de la administración y monitoreo áreas protegidas y otras de interés ambiental para disminuir la vulnerabilidad de los ecosistemas frente alteraciones naturales y antrópicas en Bogotá | 1-100-I023 O232020200885970 | 0 | 0 | 441.525.000 | 441.525.000 | 0 | 441.525.000 | 441.525.000 | 441.525.000 | 100,00% | 0 | 0 | 0,00% |



SISTEMA DE PRESUPUESTO DISTRITAL
SECRETARIA DISTRITAL DE HACIENDA - DIRECCIÓN DISTRITAL DE PRESUPUESTO
EJECUCIÓN PRESUPUESTO

9/01/2024
11:04:42

INFORME DE EJECUCIÓN DEL PRESUPUESTO DE INVERSIONES DETALLADO POR FUENTES DE FINANCIACIÓN

| ENTIDAD: 0126 SECRETARÍA DISTRITAL DE AMBIENTE | | | MES: DICIEMBRE | | | | | | | | | | | |
|------------------------------------------------|---------------------------------------------------------------------------------------------------------------------------------------------------------------------------------------------------------|--------------------------------|-----------------------|----------------|----------------|--------------------|-----------------|-----------------------|-------------------|-----------------|---------------------------|----------------------|-----------------|-----------------------------------|
| UNIDAD EJECUTORA: UNIDAD EJECUTORA 01 | | | VIGENCIA FISCAL: 2023 | | | | | | | | | | | |
| RUBRO PRESUPUESTAL | | | APROPIACIÓN | | | | | | TOTAL COMPROMISOS | | EJEC PRESUP 11=10/8 | AUTORIZACIÓN DE GIRO | | EJEC AUTO GIRO % 14=13/8 |
| CÓDIGO 1 | NOMBRE 2 | FUENTE Y CONCEPTO | INICIAL 3 | MODIFICACIONES | | VIGENTE 6=(3+5) | SUSPENSIÓN 7 | DISPONIBLE 8=(6-7) | MES 9 | ACUMULADO 10 | | MES 12 | ACUMULADO 13 | |
| | | | | MES 4 | ACUMULADO 5 | | | | | | | | | |
| O2301160228000007814 | Fortalecimiento de la administración y monitoreo áreas protegidas y otras de interés ambiental para disminuir la vulnerabilidad de los ecosistemas frente alteraciones naturales y antrópicas en Bogotá | 1-200-I021 O232020200885970 | 0 | 0 | 1.859.544.000 | 1.859.544.000 | 0 | 1.859.544.000 | 1.859.544.000 | 1.859.544.000 | 100,00% | 0 | 0 | 0,00% |
| O2301160228000007814 | Fortalecimiento de la administración y monitoreo áreas protegidas y otras de interés ambiental para disminuir la vulnerabilidad de los ecosistemas frente alteraciones naturales y antrópicas en Bogotá | 1-300-I019 O232020200885970 | 0 | 0 | 664.119.514 | 664.119.514 | 0 | 664.119.514 | 664.119.514 | 664.119.514 | 100,00% | 0 | 0 | 0,00% |
| O2301160228000007814 | Fortalecimiento de la administración y monitoreo áreas protegidas y otras de interés ambiental para disminuir la vulnerabilidad de los ecosistemas frente alteraciones naturales y antrópicas en Bogotá | 1-601-F001 O232020200883232 | 0 | 0 | 96.890.641 | 96.890.641 | 0 | 96.890.641 | 0 | 96.890.641 | 100,00% | 7.951.398 | 96.890.641 | 100,00% |
| O2301160228000007814 | Fortalecimiento de la administración y monitoreo áreas protegidas y otras de interés ambiental para disminuir la vulnerabilidad de los ecosistemas frente alteraciones naturales y antrópicas en Bogotá | 1-601-F001 O232020200994900 | 0 | 0 | 16.324.867 | 16.324.867 | 0 | 16.324.867 | 0 | 16.324.867 | 100,00% | 16.324.867 | 16.324.867 | 100,00% |
| O2301160228000007814 | Fortalecimiento de la administración y monitoreo áreas protegidas y otras de interés ambiental para disminuir la vulnerabilidad de los ecosistemas frente alteraciones naturales y antrópicas en Bogotá | 1-601-I030 O232020200883232 | 0 | 0 | 154.165.663 | 154.165.663 | 0 | 154.165.663 | 0 | 154.165.663 | 100,00% | 0 | 154.165.663 | 100,00% |
| O2301160228000007814 | Fortalecimiento de la administración y monitoreo áreas protegidas y otras de interés ambiental para disminuir la vulnerabilidad de los ecosistemas frente alteraciones naturales y antrópicas en Bogotá | 1-601-I062 O232020200883232 | 0 | 0 | 103.929.377 | 103.929.377 | 0 | 103.929.377 | 0 | 103.929.377 | 100,00% | 0 | 103.929.377 | 100,00% |
| O2301160228000007814 | Fortalecimiento de la administración y monitoreo áreas protegidas y otras de interés ambiental para disminuir la vulnerabilidad de los ecosistemas frente alteraciones naturales y antrópicas en Bogotá | 1-602-F001 O232020200883232 | 0 | 0 | 176.519.669 | 176.519.669 | 0 | 176.519.669 | 0 | 176.519.669 | 100,00% | 63.457.894 | 176.519.669 | 100,00% |
| O2301160228000007814 | Fortalecimiento de la administración y monitoreo áreas protegidas y otras de interés ambiental para disminuir la vulnerabilidad de los ecosistemas frente alteraciones naturales y antrópicas en Bogotá | 1-602-I030 O232020200883232 | 0 | 0 | 690.909.000 | 690.909.000 | 0 | 690.909.000 | 0 | 690.909.000 | 100,00% | 0 | 690.909.000 | 100,00% |
| O2301160228000007814 | Fortalecimiento de la administración y monitoreo áreas protegidas y otras de interés ambiental para disminuir la vulnerabilidad de los ecosistemas frente alteraciones naturales y antrópicas en Bogotá | 1-604-I001 O232020200883232 | 0 | 0 | 55.295.000 | 55.295.000 | 0 | 55.295.000 | 0 | 55.295.000 | 100,00% | 0 | 55.295.000 | 100,00% |
| O2301160229 | Asentamientos y entornos protectores | | 3.573.940.000 | -9.938.000 | -446.419.000 | 3.127.521.000 | 0 | 3.127.521.000 | 84.462.566 | 3.111.106.433 | 99,48% | 465.223.819 | 2.780.062.365 | 88,89% |



SISTEMA DE PRESUPUESTO DISTRITAL
SECRETARIA DISTRITAL DE HACIENDA - DIRECCIÓN DISTRITAL DE PRESUPUESTO
EJECUCIÓN PRESUPUESTO

9/01/2024
11:04:42

INFORME DE EJECUCIÓN DEL PRESUPUESTO DE INVERSIONES DETALLADO POR FUENTES DE FINANCIACIÓN

| ENTIDAD: 0126 SECRETARÍA DISTRITAL DE AMBIENTE | | | MES: DICIEMBRE | | | | | | | | | | | | | |
|------------------------------------------------|---------------------------------------------------------------------------------------------------------------------------------------------------------------------------------------------|---------------------------------|-----------------------|----------------|----------------|--------------------|-----------------|-----------------------|-------------------|-----------------|---------------------------|----------------------|-----------------|-----------------------------------|---|-------|
| UNIDAD EJECUTORA: UNIDAD EJECUTORA 01 | | | VIGENCIA FISCAL: 2023 | | | | | | | | | | | | | |
| RUBRO PRESUPUESTAL | | | APROPIACIÓN | | | | | | TOTAL COMPROMISOS | | EJEC PRESUP 11=10/8 | AUTORIZACIÓN DE GIRO | | EJEC AUTO GIRO % 14=13/8 | | |
| CÓDIGO 1 | NOMBRE 2 | FUENTE Y CONCEPTO | INICIAL 3 | MODIFICACIONES | | VIGENTE 6=(3+5) | SUSPENSIÓN 7 | DISPONIBLE 8=(6-7) | MES 9 | ACUMULADO 10 | | MES 12 | ACUMULADO 13 | | | |
| | | | | MES 4 | ACUMULADO 5 | | | | | | | | | | | |
| O23011602290000007743 | Control, evaluación y seguimiento a predios de sitios contaminados, suelos degradados y pasivos ambientales para el diagnóstico de las condiciones del suelo y el acuífero somero en Bogotá | 1-100-F001 O231010200501 | 22.201.000 | 0 | -22.201.000 | 0 | 0 | 0 | 0 | 0 | 0 | 0 | 0,00% | 0 | 0 | 0,00% |
| O23011602290000007743 | Control, evaluación y seguimiento a predios de sitios contaminados, suelos degradados y pasivos ambientales para el diagnóstico de las condiciones del suelo y el acuífero somero en Bogotá | 1-100-F001 O232020200664114 | 326.750.000 | 0 | 0 | 326.750.000 | 0 | 326.750.000 | 0 | 326.749.000 | 100,00% | 81.443.952 | 257.536.432 | 78,82% | | |
| O23011602290000007743 | Control, evaluación y seguimiento a predios de sitios contaminados, suelos degradados y pasivos ambientales para el diagnóstico de las condiciones del suelo y el acuífero somero en Bogotá | 1-100-F001 O232020200668014 | 85.501.000 | 0 | 20.708.000 | 106.209.000 | 0 | 106.209.000 | 0 | 102.516.000 | 96,52% | 10.529.000 | 92.140.400 | 86,75% | | |
| O23011602290000007743 | Control, evaluación y seguimiento a predios de sitios contaminados, suelos degradados y pasivos ambientales para el diagnóstico de las condiciones del suelo y el acuífero somero en Bogotá | 1-100-F001 O232020200668021 | 30.000.000 | 0 | -30.000.000 | 0 | 0 | 0 | 0 | 0 | 0,00% | 0 | 0 | 0,00% | | |
| O23011602290000007743 | Control, evaluación y seguimiento a predios de sitios contaminados, suelos degradados y pasivos ambientales para el diagnóstico de las condiciones del suelo y el acuífero somero en Bogotá | 1-100-F001 O232020200882120 | 386.520.000 | 0 | -10.652.000 | 375.868.000 | 0 | 375.868.000 | 0 | 363.157.867 | 96,62% | 47.606.600 | 354.313.201 | 94,27% | | |
| O23011602290000007743 | Control, evaluación y seguimiento a predios de sitios contaminados, suelos degradados y pasivos ambientales para el diagnóstico de las condiciones del suelo y el acuífero somero en Bogotá | 1-100-F001 O232020200885954 | 39.130.000 | 0 | -39.130.000 | 0 | 0 | 0 | 0 | 0 | 0,00% | 0 | 0 | 0,00% | | |
| O23011602290000007743 | Control, evaluación y seguimiento a predios de sitios contaminados, suelos degradados y pasivos ambientales para el diagnóstico de las condiciones del suelo y el acuífero somero en Bogotá | 1-100-F001 O232020200994900 | 2.672.400.000 | 0 | -355.206.000 | 2.317.194.000 | 0 | 2.317.194.000 | 84.462.566 | 2.317.183.566 | 100,00% | 325.592.367 | 2.075.081.132 | 89,55% | | |
| O23011602290000007743 | Control, evaluación y seguimiento a predios de sitios contaminados, suelos degradados y pasivos ambientales para el diagnóstico de las condiciones del suelo y el acuífero somero en Bogotá | 1-100-I078 O231010200501 | 11.438.000 | -9.938.000 | -9.938.000 | 1.500.000 | 0 | 1.500.000 | 0 | 1.500.000 | 100,00% | 51.900 | 991.200 | 66,08% | | |
| O2301160233 | Más árboles y más y mejor espacio público | | 4.914.337.000 | 0 | 71.556.280 | 4.985.893.280 | 0 | 4.985.893.280 | 308.739.220 | 4.985.645.154 | 100,00% | 805.133.643 | 4.387.854.225 | 88,01% | | |
| O23011602330000007710 | Control a los factores de deterioro del arbolado urbano y la flora en Bogotá | 1-100-F001 O2320201003083899997 | 14.172.000 | 0 | -14.172.000 | 0 | 0 | 0 | 0 | 0 | 0,00% | 0 | 0 | 0,00% | | |
| O23011602330000007710 | Control a los factores de deterioro del arbolado urbano y la flora en Bogotá | 1-100-F001 O232020200664114 | 840.000.000 | 0 | 0 | 840.000.000 | 0 | 840.000.000 | 0 | 840.000.000 | 100,00% | 125.251.843 | 653.414.289 | 77,79% | | |
| O23011602330000007710 | Control a los factores de deterioro del arbolado urbano y la flora en Bogotá | 1-100-F001 O232020200668014 | 242.769.000 | 0 | -72.784.967 | 169.984.033 | 0 | 169.984.033 | 5.573.067 | 169.954.067 | 99,98% | 28.052.467 | 160.550.700 | 94,45% | | |



SISTEMA DE PRESUPUESTO DISTRITAL
SECRETARIA DISTRITAL DE HACIENDA - DIRECCIÓN DISTRITAL DE PRESUPUESTO
EJECUCIÓN PRESUPUESTO

9/01/2024
11:04:42

INFORME DE EJECUCIÓN DEL PRESUPUESTO DE INVERSIONES DETALLADO POR FUENTES DE FINANCIACIÓN

| ENTIDAD: 0126 SECRETARÍA DISTRITAL DE AMBIENTE | | | MES: DICIEMBRE | | | | | | | | | | | |
|------------------------------------------------|------------------------------------------------------------------------------|------------------------------------|-----------------------|----------------|----------------|--------------------|-----------------|-----------------------|-------------------|-----------------|---------------------------|----------------------|-----------------|-----------------------------------|
| UNIDAD EJECUTORA: UNIDAD EJECUTORA 01 | | | VIGENCIA FISCAL: 2023 | | | | | | | | | | | |
| RUBRO PRESUPUESTAL | | | APROPIACIÓN | | | | | | TOTAL COMPROMISOS | | EJEC PRESUP 11=10/8 | AUTORIZACIÓN DE GIRO | | EJEC AUTO GIRO % 14=13/8 |
| CÓDIGO 1 | NOMBRE 2 | FUENTE Y CONCEPTO | INICIAL 3 | MODIFICACIONES | | VIGENTE 6=(3+5) | SUSPENSIÓN 7 | DISPONIBLE 8=(6-7) | MES 9 | ACUMULADO 10 | | MES 12 | ACUMULADO 13 | |
| | | | | MES 4 | ACUMULADO 5 | | | | | | | | | |
| O23011602330000007710 | Control a los factores de deterioro del arbolado urbano y la flora en Bogotá | 1-100-F001 O232020200668021 | 8.000.000 | 0 | 0 | 8.000.000 | 0 | 8.000.000 | 0 | 8.000.000 | 100,00% | 0 | 4.000.000 | 50,00% |
| O23011602330000007710 | Control a los factores de deterioro del arbolado urbano y la flora en Bogotá | 1-100-F001 O232020200882120 | 684.012.000 | 0 | -110.059.037 | 573.952.963 | 0 | 573.952.963 | 41.159.001 | 573.896.501 | 99,99% | 105.381.000 | 541.027.399 | 94,26% |
| O23011602330000007710 | Control a los factores de deterioro del arbolado urbano y la flora en Bogotá | 1-100-F001 O232020200882199 | 60.705.000 | 0 | 5.845.667 | 66.550.667 | 0 | 66.550.667 | 5.845.667 | 66.550.667 | 100,00% | 13.490.000 | 62.503.667 | 93,92% |
| O23011602330000007710 | Control a los factores de deterioro del arbolado urbano y la flora en Bogotá | 1-100-F001 O232020200883132 | 27.090.000 | 0 | 2.608.667 | 29.698.667 | 0 | 29.698.667 | 2.608.667 | 29.698.667 | 100,00% | 6.020.000 | 27.892.667 | 93,92% |
| O23011602330000007710 | Control a los factores de deterioro del arbolado urbano y la flora en Bogotá | 1-100-F001 O232020200883422 | 100.386.000 | 0 | 9.666.800 | 110.052.800 | 0 | 110.052.800 | 9.666.800 | 110.052.800 | 100,00% | 22.308.000 | 103.360.400 | 93,92% |
| O23011602330000007710 | Control a los factores de deterioro del arbolado urbano y la flora en Bogotá | 1-100-F001 O232020200885954 | 0 | 0 | 12.186.000 | 12.186.000 | 0 | 12.186.000 | 0 | 12.186.000 | 100,00% | 4.062.000 | 11.373.600 | 93,33% |
| O23011602330000007710 | Control a los factores de deterioro del arbolado urbano y la flora en Bogotá | 1-100-F001 O232020200991114 | 121.410.000 | 0 | 11.691.334 | 133.101.334 | 0 | 133.101.334 | 11.691.334 | 133.101.334 | 100,00% | 26.980.000 | 125.007.334 | 93,92% |
| O23011602330000007710 | Control a los factores de deterioro del arbolado urbano y la flora en Bogotá | 1-100-F001 O232020200991119 | 191.430.000 | 0 | 21.005.800 | 212.435.800 | 0 | 212.435.800 | 14.481.801 | 212.433.468 | 100,00% | 36.038.267 | 195.881.968 | 92,21% |
| O23011602330000007710 | Control a los factores de deterioro del arbolado urbano y la flora en Bogotá | 1-100-F001 O232020200991131 | 2.135.457.000 | 0 | 134.848.502 | 2.270.305.502 | 0 | 2.270.305.502 | 140.286.768 | 2.270.234.702 | 100,00% | 349.329.866 | 2.028.450.102 | 89,35% |
| O23011602330000007710 | Control a los factores de deterioro del arbolado urbano y la flora en Bogotá | 1-100-F001 O232020200994900 | 488.906.000 | 0 | 20.005.466 | 508.911.466 | 0 | 508.911.466 | 26.712.067 | 508.822.900 | 99,98% | 88.220.200 | 474.392.099 | 93,22% |
| O23011602330000007710 | Control a los factores de deterioro del arbolado urbano y la flora en Bogotá | 1-100-F001 O2390101 | 0 | 0 | 50.714.048 | 50.714.048 | 0 | 50.714.048 | 50.714.048 | 50.714.048 | 100,00% | 0 | 0 | 0,00% |
| O2301160234 | Bogotá protectora de los animales | | 5.115.459.000 | 0 | 0 | 5.115.459.000 | 0 | 5.115.459.000 | 117.242.405 | 5.114.630.897 | 99,98% | 608.968.703 | 3.741.964.030 | 73,15% |
| O23011602340000007711 | Control a los factores de deterioro del recurso fauna silvestre en Bogotá | 1-100-F001 O2320201003083899997 | 8.000.000 | 0 | -8.000.000 | 0 | 0 | 0 | 0 | 0 | 0,00% | 0 | 0 | 0,00% |
| O23011602340000007711 | Control a los factores de deterioro del recurso fauna silvestre en Bogotá | 1-100-F001 O232020200664114 | 490.909.000 | 0 | 0 | 490.909.000 | 0 | 490.909.000 | 0 | 490.909.000 | 100,00% | 71.144.995 | 432.122.342 | 88,02% |
| O23011602340000007711 | Control a los factores de deterioro del recurso fauna silvestre en Bogotá | 1-100-F001 O232020200668014 | 139.758.000 | 0 | -75.852.967 | 63.905.033 | 0 | 63.905.033 | 1.237.033 | 63.905.033 | 100,00% | 11.506.000 | 60.657.867 | 94,92% |
| O23011602340000007711 | Control a los factores de deterioro del recurso fauna silvestre en Bogotá | 1-100-F001 O232020200772212 | 3.010.550.000 | 0 | 0 | 3.010.550.000 | 0 | 3.010.550.000 | 0 | 3.010.550.000 | 100,00% | 266.785.435 | 1.846.137.392 | 61,32% |
| O23011602340000007711 | Control a los factores de deterioro del recurso fauna silvestre en Bogotá | 1-100-F001 O232020200772252 | 9.659.000 | 0 | 0 | 9.659.000 | 0 | 9.659.000 | 0 | 9.226.259 | 95,52% | 0 | 9.226.259 | 95,52% |
| O23011602340000007711 | Control a los factores de deterioro del recurso fauna silvestre en Bogotá | 1-100-F001 O232020200882120 | 0 | 0 | 152.460.000 | 152.460.000 | 0 | 152.460.000 | 0 | 152.460.000 | 100,00% | 15.246.000 | 138.387.899 | 90,77% |
| O23011602340000007711 | Control a los factores de deterioro del recurso fauna silvestre en Bogotá | 1-100-F001 O232020200883590 | 21.209.000 | 0 | -21.209.000 | 0 | 0 | 0 | 0 | 0 | 0,00% | 0 | 0 | 0,00% |
| O23011602340000007711 | Control a los factores de deterioro del recurso fauna silvestre en Bogotá | 1-100-F001 O232020200884131 | 4.000.000 | 0 | 823.255 | 4.823.255 | 0 | 4.823.255 | 457.240 | 4.457.240 | 92,41% | 457.240 | 4.457.240 | 92,41% |



SISTEMA DE PRESUPUESTO DISTRITAL
SECRETARIA DISTRITAL DE HACIENDA - DIRECCIÓN DISTRITAL DE PRESUPUESTO
EJECUCIÓN PRESUPUESTO

9/01/2024
11:04:42

INFORME DE EJECUCIÓN DEL PRESUPUESTO DE INVERSIONES DETALLADO POR FUENTES DE FINANCIACIÓN

| ENTIDAD: 0126 SECRETARÍA DISTRITAL DE AMBIENTE | | | MES: DICIEMBRE | | | | | | | | | | | |
|------------------------------------------------|---------------------------------------------------------------------------------------------------------|------------------------------------|-----------------------|----------------|----------------|--------------------|-----------------|-----------------------|-------------------|-----------------|---------------------------|----------------------|-----------------|-----------------------------------|
| UNIDAD EJECUTORA: UNIDAD EJECUTORA 01 | | | VIGENCIA FISCAL: 2023 | | | | | | | | | | | |
| RUBRO PRESUPUESTAL | | | APROPIACIÓN | | | | | | TOTAL COMPROMISOS | | EJEC PRESUP 11=10/8 | AUTORIZACIÓN DE GIRO | | EJEC AUTO GIRO % 14=13/8 |
| CÓDIGO 1 | NOMBRE 2 | FUENTE Y CONCEPTO | INICIAL 3 | MODIFICACIONES | | VIGENTE 6=(3+5) | SUSPENSIÓN 7 | DISPONIBLE 8=(6-7) | MES 9 | ACUMULADO 10 | | MES 12 | ACUMULADO 13 | |
| | | | | MES 4 | ACUMULADO 5 | | | | | | | | | |
| O23011602340000007711 | Control a los factores de deterioro del recurso fauna silvestre en Bogotá | 1-100-F001 O232020200885954 | 0 | 0 | 26.780.000 | 26.780.000 | 0 | 26.780.000 | 0 | 26.780.000 | 100,00% | 2.678.000 | 24.726.867 | 92,33% |
| O23011602340000007711 | Control a los factores de deterioro del recurso fauna silvestre en Bogotá | 1-100-F001 O232020200991114 | 67.450.000 | 0 | 0 | 67.450.000 | 0 | 67.450.000 | 0 | 67.450.000 | 100,00% | 3.597.333 | 54.634.499 | 81,00% |
| O23011602340000007711 | Control a los factores de deterioro del recurso fauna silvestre en Bogotá | 1-100-F001 O232020200991119 | 229.770.000 | 0 | -1.952.433 | 227.817.567 | 0 | 227.817.567 | 14.232.567 | 227.817.567 | 100,00% | 37.409.000 | 203.603.233 | 89,37% |
| O23011602340000007711 | Control a los factores de deterioro del recurso fauna silvestre en Bogotá | 1-100-F001 O232020200994900 | 1.134.154.000 | 0 | -73.048.855 | 1.061.105.145 | 0 | 1.061.105.145 | 101.315.565 | 1.061.075.798 | 100,00% | 200.144.700 | 968.010.432 | 91,23% |
| O2301160235 | Manejo y prevención de contaminación | | 12.385.882.000 | -650.000.000 | -650.000.000 | 11.735.882.000 | 0 | 11.735.882.000 | 1.029.311.305 | 11.074.276.787 | 94,36% | 1.447.275.471 | 8.741.140.961 | 74,48% |
| O23011602350000007778 | Control a los factores de deterioro de calidad del aire, acústica y visual del Distrito Capital. Bogotá | 1-100-F001 O231010200501 | 65.000.000 | 0 | -21.947.166 | 43.052.834 | 0 | 43.052.834 | 10.697.834 | 43.052.834 | 100,00% | 3.690.200 | 35.063.300 | 81,44% |
| O23011602350000007778 | Control a los factores de deterioro de calidad del aire, acústica y visual del Distrito Capital. Bogotá | 1-100-F001 O23201010030602 | 958.000.000 | -67.674.500 | -537.554.204 | 420.445.796 | 0 | 420.445.796 | 270.280.157 | 419.334.852 | 99,74% | 726.561 | 726.561 | 0,17% |
| O23011602350000007778 | Control a los factores de deterioro de calidad del aire, acústica y visual del Distrito Capital. Bogotá | 1-100-F001 O232010100502030101 | 0 | 0 | 500.000 | 500.000 | 0 | 500.000 | 0 | 438.174 | 87,63% | 0 | 438.174 | 87,63% |
| O23011602350000007778 | Control a los factores de deterioro de calidad del aire, acústica y visual del Distrito Capital. Bogotá | 1-100-F001 O2320201003023262003 | 2.000.000 | 0 | -2.000.000 | 0 | 0 | 0 | 0 | 0 | 0,00% | 0 | 0 | 0,00% |
| O23011602350000007778 | Control a los factores de deterioro de calidad del aire, acústica y visual del Distrito Capital. Bogotá | 1-100-F001 O2320201003083899997 | 80.000.000 | 0 | -80.000.000 | 0 | 0 | 0 | 0 | 0 | 0,00% | 0 | 0 | 0,00% |
| O23011602350000007778 | Control a los factores de deterioro de calidad del aire, acústica y visual del Distrito Capital. Bogotá | 1-100-F001 O2320201004024299927 | 2.000.000 | 0 | -2.000.000 | 0 | 0 | 0 | 0 | 0 | 0,00% | 0 | 0 | 0,00% |
| O23011602350000007778 | Control a los factores de deterioro de calidad del aire, acústica y visual del Distrito Capital. Bogotá | 1-100-F001 O2320201004024299991 | 0 | 0 | 21.000.000 | 21.000.000 | 0 | 21.000.000 | 0 | 21.000.000 | 100,00% | 16.443.298 | 16.443.298 | 78,30% |
| O23011602350000007778 | Control a los factores de deterioro de calidad del aire, acústica y visual del Distrito Capital. Bogotá | 1-100-F001 O232020200663391 | 10.000.000 | 0 | 8.000.000 | 18.000.000 | 0 | 18.000.000 | 7.000.000 | 18.000.000 | 100,00% | 297.000 | 8.945.640 | 49,70% |
| O23011602350000007778 | Control a los factores de deterioro de calidad del aire, acústica y visual del Distrito Capital. Bogotá | 1-100-F001 O232020200668014 | 819.216.000 | 27.132.500 | 244.949.166 | 1.064.165.166 | 0 | 1.064.165.166 | 46.669.500 | 1.064.165.166 | 100,00% | 149.124.200 | 943.921.768 | 88,70% |
| O23011602350000007778 | Control a los factores de deterioro de calidad del aire, acústica y visual del Distrito Capital. Bogotá | 1-100-F001 O232020200771541 | 0 | -650.000.000 | 0 | 0 | 0 | 0 | 0 | 0 | 0,00% | 0 | 0 | 0,00% |
| O23011602350000007778 | Control a los factores de deterioro de calidad del aire, acústica y visual del Distrito Capital. Bogotá | 1-100-F001 O232020200772252 | 369.265.000 | 0 | -37.113.133 | 332.151.867 | 0 | 332.151.867 | 16.877.242 | 324.523.686 | 97,70% | 63.268.451 | 285.032.993 | 85,81% |



SISTEMA DE PRESUPUESTO DISTRITAL
SECRETARIA DISTRITAL DE HACIENDA - DIRECCIÓN DISTRITAL DE PRESUPUESTO
EJECUCIÓN PRESUPUESTO

9/01/2024
11:04:42

INFORME DE EJECUCIÓN DEL PRESUPUESTO DE INVERSIONES DETALLADO POR FUENTES DE FINANCIACIÓN

| ENTIDAD: 0126 SECRETARÍA DISTRITAL DE AMBIENTE | | | MES: DICIEMBRE | | | | | | | | | | | |
|------------------------------------------------|---------------------------------------------------------------------------------------------------------|----------------------------------|-----------------------|----------------|----------------|--------------------|-----------------|-----------------------|-------------------|-----------------|---------------------------|----------------------|-----------------|-----------------------------------|
| UNIDAD EJECUTORA: UNIDAD EJECUTORA 01 | | | VIGENCIA FISCAL: 2023 | | | | | | | | | | | |
| RUBRO PRESUPUESTAL | | | APROPIACIÓN | | | | | | TOTAL COMPROMISOS | | EJEC PRESUP 11=10/8 | AUTORIZACIÓN DE GIRO | | EJEC AUTO GIRO % 14=13/8 |
| CÓDIGO 1 | NOMBRE 2 | FUENTE Y CONCEPTO | INICIAL 3 | MODIFICACIONES | | VIGENTE 6=(3+5) | SUSPENSIÓN 7 | DISPONIBLE 8=(6-7) | MES 9 | ACUMULADO 10 | | MES 12 | ACUMULADO 13 | |
| | | | | MES 4 | ACUMULADO 5 | | | | | | | | | |
| O2301160235000007778 | Control a los factores de deterioro de calidad del aire, acústica y visual del Distrito Capital. Bogotá | 1-100-F001 O232020200882120 | 1.046.275.000 | 0 | -30.579.166 | 1.015.695.834 | 0 | 1.015.695.834 | 12.592.400 | 1.011.173.234 | 99,55% | 113.144.734 | 813.184.567 | 80,06% |
| O2301160235000007778 | Control a los factores de deterioro de calidad del aire, acústica y visual del Distrito Capital. Bogotá | 1-100-F001 O232020200882199 | 181.778.000 | 0 | -30.829.900 | 150.948.100 | 0 | 150.948.100 | 7.535.100 | 150.948.100 | 100,00% | 23.083.000 | 134.973.200 | 89,42% |
| O2301160235000007778 | Control a los factores de deterioro de calidad del aire, acústica y visual del Distrito Capital. Bogotá | 1-100-F001 O232020200883111 | 1.000.000 | 0 | -1.000.000 | 0 | 0 | 0 | 0 | 0 | 0,00% | 0 | 0 | 0,00% |
| O2301160235000007778 | Control a los factores de deterioro de calidad del aire, acústica y visual del Distrito Capital. Bogotá | 1-100-F001 O232020200883132 | 304.500.000 | 0 | 73.966.000 | 378.466.000 | 0 | 378.466.000 | 20.000.000 | 378.444.000 | 99,99% | 52.202.000 | 241.457.800 | 63,80% |
| O2301160235000007778 | Control a los factores de deterioro de calidad del aire, acústica y visual del Distrito Capital. Bogotá | 1-100-F001 O232020200883422 | 0 | 0 | 113.879.300 | 113.879.300 | 0 | 113.879.300 | 3.046.800 | 113.879.300 | 100,00% | 18.072.000 | 107.833.300 | 94,69% |
| O2301160235000007778 | Control a los factores de deterioro de calidad del aire, acústica y visual del Distrito Capital. Bogotá | 1-100-F001 O232020200883619 | 1.000.000 | 0 | 0 | 1.000.000 | 0 | 1.000.000 | 0 | 1.000.000 | 100,00% | 0 | 0 | 0,00% |
| O2301160235000007778 | Control a los factores de deterioro de calidad del aire, acústica y visual del Distrito Capital. Bogotá | 1-100-F001 O232020200883990 | 124.656.000 | 4.922.000 | -41.234.000 | 83.422.000 | 0 | 83.422.000 | 59.633.280 | 82.133.280 | 98,46% | 16.759.960 | 19.498.150 | 23,37% |
| O2301160235000007778 | Control a los factores de deterioro de calidad del aire, acústica y visual del Distrito Capital. Bogotá | 1-100-F001 O232020200884222 | 0 | 0 | 25.000.000 | 25.000.000 | 0 | 25.000.000 | 725.780 | 9.511.287 | 38,05% | 725.780 | 9.511.287 | 38,05% |
| O2301160235000007778 | Control a los factores de deterioro de calidad del aire, acústica y visual del Distrito Capital. Bogotá | 1-100-F001 O232020200884399 | 1.000.000 | 0 | -1.000.000 | 0 | 0 | 0 | 0 | 0 | 0,00% | 0 | 0 | 0,00% |
| O2301160235000007778 | Control a los factores de deterioro de calidad del aire, acústica y visual del Distrito Capital. Bogotá | 1-100-F001 O232020200885250 | 209.000.000 | 0 | 127.600.000 | 336.600.000 | 0 | 336.600.000 | 0 | 336.600.000 | 100,00% | 53.192.696 | 306.812.423 | 91,15% |
| O2301160235000007778 | Control a los factores de deterioro de calidad del aire, acústica y visual del Distrito Capital. Bogotá | 1-100-F001 O232020200885510 | 1.000.000 | 0 | -1.000.000 | 0 | 0 | 0 | 0 | 0 | 0,00% | 0 | 0 | 0,00% |
| O2301160235000007778 | Control a los factores de deterioro de calidad del aire, acústica y visual del Distrito Capital. Bogotá | 1-100-F001 O232020200885954 | 120.770.000 | 0 | -108.584.000 | 12.186.000 | 0 | 12.186.000 | 0 | 12.186.000 | 100,00% | 2.031.000 | 9.816.500 | 80,56% |
| O2301160235000007778 | Control a los factores de deterioro de calidad del aire, acústica y visual del Distrito Capital. Bogotá | 1-100-F001 O232020200885961 | 5.000.000 | 0 | 6.000.000 | 11.000.000 | 0 | 11.000.000 | 0 | 11.000.000 | 100,00% | 0 | 1.011.500 | 9,20% |
| O2301160235000007778 | Control a los factores de deterioro de calidad del aire, acústica y visual del Distrito Capital. Bogotá | 1-100-F001 O232020200886312 | 41.000.000 | 0 | 0 | 41.000.000 | 0 | 41.000.000 | 0 | 41.000.000 | 100,00% | 2.695.224 | 23.985.114 | 58,50% |
| O2301160235000007778 | Control a los factores de deterioro de calidad del aire, acústica y visual del Distrito Capital. Bogotá | 1-100-F001 O23202020088711001 | 85.000.000 | -45.000.000 | -68.265.601 | 16.734.399 | 0 | 16.734.399 | 0 | 12.700.000 | 75,89% | 0 | 0 | 0,00% |



SISTEMA DE PRESUPUESTO DISTRITAL
SECRETARIA DISTRITAL DE HACIENDA - DIRECCIÓN DISTRITAL DE PRESUPUESTO
EJECUCIÓN PRESUPUESTO
INFORME DE EJECUCIÓN DEL PRESUPUESTO DE INVERSIONES DETALLADO POR FUENTES DE FINANCIACIÓN

9/01/2024
11:04:42

| ENTIDAD: 0126 SECRETARÍA DISTRITAL DE AMBIENTE | | | MES: DICIEMBRE | | | | | | | | | | | |
|------------------------------------------------|---------------------------------------------------------------------------------------------------------|------------------------------------|-----------------------|----------------|----------------|--------------------|-----------------|-----------------------|-------------------|-----------------|---------------------------|----------------------|-----------------|-----------------------------------|
| UNIDAD EJECUTORA: UNIDAD EJECUTORA 01 | | | VIGENCIA FISCAL: 2023 | | | | | | | | | | | |
| RUBRO PRESUPUESTAL | | | APROPIACIÓN | | | | | | TOTAL COMPROMISOS | | EJEC PRESUP 11=10/8 | AUTORIZACIÓN DE GIRO | | EJEC AUTO GIRO % 14=13/8 |
| CÓDIGO 1 | NOMBRE 2 | FUENTE Y CONCEPTO | INICIAL 3 | MODIFICACIONES | | VIGENTE 6=(3+5) | SUSPENSIÓN 7 | DISPONIBLE 8=(6-7) | MES 9 | ACUMULADO 10 | | MES 12 | ACUMULADO 13 | |
| | | | | MES 4 | ACUMULADO 5 | | | | | | | | | |
| O2301160235000007778 | Control a los factores de deterioro de calidad del aire, acústica y visual del Distrito Capital. Bogotá | 1-100-F001 O23202020088711099 | 52.000.000 | 0 | -27.000.000 | 25.000.000 | 0 | 25.000.000 | 9.349.432 | 24.349.432 | 97,40% | 0 | 0 | 0,00% |
| O2301160235000007778 | Control a los factores de deterioro de calidad del aire, acústica y visual del Distrito Capital. Bogotá | 1-100-F001 O23202020088715999 | 254.940.000 | -300.000 | -28.723.000 | 226.217.000 | 0 | 226.217.000 | 208.945.328 | 225.962.328 | 99,89% | 17.017.000 | 17.017.000 | 7,52% |
| O2301160235000007778 | Control a los factores de deterioro de calidad del aire, acústica y visual del Distrito Capital. Bogotá | 1-100-F001 O232020200991114 | 0 | 0 | 62.094.500 | 62.094.500 | 0 | 62.094.500 | 0 | 62.094.500 | 100,00% | 9.871.433 | 62.094.500 | 100,00% |
| O2301160235000007778 | Control a los factores de deterioro de calidad del aire, acústica y visual del Distrito Capital. Bogotá | 1-100-F001 O232020200991119 | 535.932.000 | 4.062.400 | 63.501.667 | 599.433.667 | 0 | 599.433.667 | 33.692.500 | 599.433.667 | 100,00% | 103.443.000 | 543.961.667 | 90,75% |
| O2301160235000007778 | Control a los factores de deterioro de calidad del aire, acústica y visual del Distrito Capital. Bogotá | 1-100-F001 O232020200991199 | 20.000.000 | 0 | -20.000.000 | 0 | 0 | 0 | 0 | 0 | 0,00% | 0 | 0 | 0,00% |
| O2301160235000007778 | Control a los factores de deterioro de calidad del aire, acústica y visual del Distrito Capital. Bogotá | 1-100-F001 O232020200994900 | 6.099.115.000 | 76.857.600 | -369.923.880 | 5.729.191.120 | 0 | 5.729.191.120 | 207.539.933 | 5.721.660.533 | 99,87% | 781.579.501 | 5.105.181.034 | 89,11% |
| O2301160235000007778 | Control a los factores de deterioro de calidad del aire, acústica y visual del Distrito Capital. Bogotá | 1-100-F001 O2390101 | 0 | 0 | 4.482.652 | 4.482.652 | 0 | 4.482.652 | 0 | 4.482.652 | 100,00% | 0 | 4.482.652 | 100,00% |
| O2301160235000007778 | Control a los factores de deterioro de calidad del aire, acústica y visual del Distrito Capital. Bogotá | 1-100-I034 O23201010030602 | 126.000.000 | -58.903.418 | -104.903.418 | 21.096.582 | 0 | 21.096.582 | 0 | 0 | 0,00% | 0 | 0 | 0,00% |
| O2301160235000007778 | Control a los factores de deterioro de calidad del aire, acústica y visual del Distrito Capital. Bogotá | 1-100-I034 O232010100502030101 | 0 | 0 | 17.000.000 | 17.000.000 | 0 | 17.000.000 | 16.980.236 | 16.980.236 | 99,88% | 0 | 0 | 0,00% |
| O2301160235000007778 | Control a los factores de deterioro de calidad del aire, acústica y visual del Distrito Capital. Bogotá | 1-100-I034 O2320201004024299991 | 0 | 58.903.418 | 58.903.418 | 58.903.418 | 0 | 58.903.418 | 58.874.783 | 58.874.783 | 99,95% | 0 | 0 | 0,00% |
| O2301160235000007778 | Control a los factores de deterioro de calidad del aire, acústica y visual del Distrito Capital. Bogotá | 1-100-I034 O232020200883931 | 226.800.000 | 0 | 290.200.000 | 517.000.000 | 0 | 517.000.000 | 0 | 0 | 0,00% | 0 | 0 | 0,00% |
| O2301160235000007778 | Control a los factores de deterioro de calidad del aire, acústica y visual del Distrito Capital. Bogotá | 1-100-I034 O232020200991199 | 536.526.000 | 0 | -472.340.743 | 64.185.257 | 0 | 64.185.257 | 0 | 0 | 0,00% | 0 | 0 | 0,00% |
| O2301160235000007778 | Control a los factores de deterioro de calidad del aire, acústica y visual del Distrito Capital. Bogotá | 1-100-I034 O232020200994900 | 77.827.000 | 0 | 0 | 77.827.000 | 0 | 77.827.000 | 21.235.000 | 68.926.000 | 88,56% | 19.908.433 | 49.748.533 | 63,92% |
| O2301160235000007778 | Control a los factores de deterioro de calidad del aire, acústica y visual del Distrito Capital. Bogotá | 1-200-I032 O23201010030602 | 0 | 0 | 222.786.743 | 222.786.743 | 0 | 222.786.743 | 0 | 222.786.743 | 100,00% | 0 | 0 | 0,00% |
| O2301160235000007778 | Control a los factores de deterioro de calidad del aire, acústica y visual del Distrito Capital. Bogotá | 1-200-I032 O232020200883990 | 29.282.000 | 0 | -29.282.000 | 0 | 0 | 0 | 0 | 0 | 0,00% | 0 | 0 | 0,00% |



SISTEMA DE PRESUPUESTO DISTRITAL
SECRETARIA DISTRITAL DE HACIENDA - DIRECCIÓN DISTRITAL DE PRESUPUESTO
EJECUCIÓN PRESUPUESTO
INFORME DE EJECUCIÓN DEL PRESUPUESTO DE INVERSIONES DETALLADO POR FUENTES DE FINANCIACIÓN

9/01/2024
11:04:42

| ENTIDAD: 0126 SECRETARÍA DISTRITAL DE AMBIENTE | | | MES: DICIEMBRE | | | | | | | | | | | |
|------------------------------------------------|-----------------------------------------------------------------------------------------------------------------------------------------------------------|------------------------------------|-----------------------|----------------|----------------|--------------------|-----------------|-----------------------|-------------------|-----------------|---------------------------|----------------------|-----------------|-----------------------------------|
| UNIDAD EJECUTORA: UNIDAD EJECUTORA 01 | | | VIGENCIA FISCAL: 2023 | | | | | | | | | | | |
| RUBRO PRESUPUESTAL | | | APROPIACIÓN | | | | | | TOTAL COMPROMISOS | | EJEC PRESUP 11=10/8 | AUTORIZACIÓN DE GIRO | | EJEC AUTO GIRO % 14=13/8 |
| CÓDIGO 1 | NOMBRE 2 | FUENTE Y CONCEPTO | INICIAL 3 | MODIFICACIONES | | VIGENTE 6=(3+5) | SUSPENSIÓN 7 | DISPONIBLE 8=(6-7) | MES 9 | ACUMULADO 10 | | MES 12 | ACUMULADO 13 | |
| | | | | MES 4 | ACUMULADO 5 | | | | | | | | | |
| O23011602350000007778 | Control a los factores de deterioro de calidad del aire, acústica y visual del Distrito Capital. Bogotá | 1-200-I032 O232020200994900 | 0 | 0 | 17.636.000 | 17.636.000 | 0 | 17.636.000 | 17.636.000 | 17.636.000 | 100,00% | 0 | 0 | 0,00% |
| O23011602350000007778 | Control a los factores de deterioro de calidad del aire, acústica y visual del Distrito Capital. Bogotá | 1-601-F001 O232020200991199 | 0 | 0 | 7.780.765 | 7.780.765 | 0 | 7.780.765 | 0 | 0 | 0,00% | 0 | 0 | 0,00% |
| O2301160236 | Manejo y saneamiento de los cuerpos de agua | | 10.163.828.000 | -620.163.336 | -620.163.336 | 9.543.664.664 | 0 | 9.543.664.664 | 98.117.234 | 9.541.781.898 | 99,98% | 1.034.534.854 | 7.986.058.497 | 83,68% |
| O23011602360000007789 | Diseño, formulación e implementación de un programa de monitoreo, evaluación, control y seguimiento sobre el Recurso Hídrico del Distrito Capital Bogotá. | 1-100-F001 O232020200668014 | 0 | 3.913.000 | 3.913.000 | 3.913.000 | 0 | 3.913.000 | 3.913.000 | 3.913.000 | 100,00% | 0 | 0 | 0,00% |
| O23011602360000007789 | Diseño, formulación e implementación de un programa de monitoreo, evaluación, control y seguimiento sobre el Recurso Hídrico del Distrito Capital Bogotá. | 1-100-F001 O232020200882120 | 0 | 8.035.500 | 8.035.500 | 8.035.500 | 0 | 8.035.500 | 8.035.500 | 8.035.500 | 100,00% | 0 | 0 | 0,00% |
| O23011602360000007789 | Diseño, formulación e implementación de un programa de monitoreo, evaluación, control y seguimiento sobre el Recurso Hídrico del Distrito Capital Bogotá. | 1-100-F001 O232020200991114 | 0 | 7.643.500 | 7.643.500 | 7.643.500 | 0 | 7.643.500 | 7.642.400 | 7.642.400 | 99,99% | 0 | 0 | 0,00% |
| O23011602360000007789 | Diseño, formulación e implementación de un programa de monitoreo, evaluación, control y seguimiento sobre el Recurso Hídrico del Distrito Capital Bogotá. | 1-100-F001 O232020200991119 | 0 | 14.558.500 | 14.558.500 | 14.558.500 | 0 | 14.558.500 | 14.558.500 | 14.558.500 | 100,00% | 0 | 0 | 0,00% |
| O23011602360000007789 | Diseño, formulación e implementación de un programa de monitoreo, evaluación, control y seguimiento sobre el Recurso Hídrico del Distrito Capital Bogotá. | 1-100-F001 O232020200994900 | 0 | 65.849.500 | 65.849.500 | 65.849.500 | 0 | 65.849.500 | 65.773.834 | 65.773.834 | 99,89% | 0 | 0 | 0,00% |
| O23011602360000007789 | Diseño, formulación e implementación de un programa de monitoreo, evaluación, control y seguimiento sobre el Recurso Hídrico del Distrito Capital Bogotá. | 1-100-I030 O231010200501 | 72.364.000 | 0 | 0 | 72.364.000 | 0 | 72.364.000 | 0 | 72.364.000 | 100,00% | 5.709.900 | 56.477.700 | 78,05% |
| O23011602360000007789 | Diseño, formulación e implementación de un programa de monitoreo, evaluación, control y seguimiento sobre el Recurso Hídrico del Distrito Capital Bogotá. | 1-100-I030 O23201010030202 | 20.000.000 | -11.748.044 | -11.748.044 | 8.251.956 | 0 | 8.251.956 | 0 | 8.251.956 | 100,00% | 8.251.956 | 8.251.956 | 100,00% |
| O23011602360000007789 | Diseño, formulación e implementación de un programa de monitoreo, evaluación, control y seguimiento sobre el Recurso Hídrico del Distrito Capital Bogotá. | 1-100-I030 O2320201003023229903 | 3.000.000 | -3.000.000 | -3.000.000 | 0 | 0 | 0 | 0 | 0 | 0,00% | 0 | 0 | 0,00% |
| O23011602360000007789 | Diseño, formulación e implementación de un programa de monitoreo, evaluación, control y seguimiento sobre el Recurso Hídrico del Distrito Capital Bogotá. | 1-100-I030 O2320201003083899997 | 50.000.000 | 0 | -50.000.000 | 0 | 0 | 0 | 0 | 0 | 0,00% | 0 | 0 | 0,00% |
| O23011602360000007789 | Diseño, formulación e implementación de un programa de monitoreo, evaluación, control y seguimiento sobre el Recurso Hídrico del Distrito Capital Bogotá. | 1-100-I030 O232020200664114 | 655.595.000 | -2.000 | -2.000 | 655.593.000 | 0 | 655.593.000 | 0 | 655.593.000 | 100,00% | 179.543.985 | 619.304.538 | 94,46% |



SISTEMA DE PRESUPUESTO DISTRITAL
SECRETARIA DISTRITAL DE HACIENDA - DIRECCIÓN DISTRITAL DE PRESUPUESTO
EJECUCIÓN PRESUPUESTO
INFORME DE EJECUCIÓN DEL PRESUPUESTO DE INVERSIONES DETALLADO POR FUENTES DE FINANCIACIÓN

9/01/2024
11:04:42

| ENTIDAD: 0126 SECRETARÍA DISTRITAL DE AMBIENTE | | | MES: DICIEMBRE | | | | | | | | | | | |
|------------------------------------------------|-----------------------------------------------------------------------------------------------------------------------------------------------------------|-------------------------------|-----------------------|----------------|----------------|--------------------|-----------------|-----------------------|-------------------|-----------------|---------------------------|-------------|------------------|-----------------------------------|
| UNIDAD EJECUTORA: UNIDAD EJECUTORA 01 | | | VIGENCIA FISCAL: 2023 | | | | | | | | | | | |
| RUBRO PRESUPUESTAL | | | APROPIACIÓN | | | | | | TOTAL COMPROMISOS | | AUTORIZACIÓN DE GIRO | | EJEC AUTO GIRO % | |
| CÓDIGO 1 | NOMBRE 2 | FUENTE Y CONCEPTO | INICIAL 3 | MODIFICACIONES | | VIGENTE 6=(3+5) | SUSPENSIÓN 7 | DISPONIBLE 8=(6-7) | MES 9 | ACUMULADO 10 | EJEC PRESUP 11=10/8 | MES 12 | ACUMULADO 13 | EJEC AUTO GIRO % 14=13/8 |
| | | | | MES 4 | ACUMULADO 5 | | | | | | | | | |
| O23011602360000007789 | Diseño, formulación e implementación de un programa de monitoreo, evaluación, control y seguimiento sobre el Recurso Hídrico del Distrito Capital Bogotá. | 1-100-I030 O232020200668014 | 300.450.000 | -30.169.000 | 86.756.800 | 387.206.800 | 0 | 387.206.800 | 0 | 387.206.800 | 100,00% | 57.563.967 | 363.213.033 | 93,80% |
| O23011602360000007789 | Diseño, formulación e implementación de un programa de monitoreo, evaluación, control y seguimiento sobre el Recurso Hídrico del Distrito Capital Bogotá. | 1-100-I030 O232020200668021 | 50.000.000 | 0 | 0 | 50.000.000 | 0 | 50.000.000 | 0 | 50.000.000 | 100,00% | 0 | 0 | 0,00% |
| O23011602360000007789 | Diseño, formulación e implementación de un programa de monitoreo, evaluación, control y seguimiento sobre el Recurso Hídrico del Distrito Capital Bogotá. | 1-100-I030 O232020200881114 | 0 | -42.256.993 | 37.743.007 | 37.743.007 | 0 | 37.743.007 | 0 | 37.743.007 | 100,00% | 0 | 0 | 0,00% |
| O23011602360000007789 | Diseño, formulación e implementación de un programa de monitoreo, evaluación, control y seguimiento sobre el Recurso Hídrico del Distrito Capital Bogotá. | 1-100-I030 O232020200882120 | 1.664.313.000 | -147.442.199 | 4.126.901 | 1.668.439.901 | 0 | 1.668.439.901 | -1.806.000 | 1.666.633.901 | 99,89% | 250.805.233 | 1.479.293.569 | 88,66% |
| O23011602360000007789 | Diseño, formulación e implementación de un programa de monitoreo, evaluación, control y seguimiento sobre el Recurso Hídrico del Distrito Capital Bogotá. | 1-100-I030 O232020200883441 | 4.000.000 | -2.050.000 | -2.050.000 | 1.950.000 | 0 | 1.950.000 | 0 | 1.950.000 | 100,00% | 1.950.000 | 1.950.000 | 100,00% |
| O23011602360000007789 | Diseño, formulación e implementación de un programa de monitoreo, evaluación, control y seguimiento sobre el Recurso Hídrico del Distrito Capital Bogotá. | 1-100-I030 O232020200883990 | 10.000.000 | -10.000.000 | -10.000.000 | 0 | 0 | 0 | 0 | 0 | 0,00% | 0 | 0 | 0,00% |
| O23011602360000007789 | Diseño, formulación e implementación de un programa de monitoreo, evaluación, control y seguimiento sobre el Recurso Hídrico del Distrito Capital Bogotá. | 1-100-I030 O232020200885954 | 193.840.000 | 0 | -169.738.000 | 24.102.000 | 0 | 24.102.000 | 0 | 24.102.000 | 100,00% | 1.339.000 | 24.102.000 | 100,00% |
| O23011602360000007789 | Diseño, formulación e implementación de un programa de monitoreo, evaluación, control y seguimiento sobre el Recurso Hídrico del Distrito Capital Bogotá. | 1-100-I030 O23202020088715999 | 82.609.000 | -92.609.000 | -82.609.000 | 0 | 0 | 0 | 0 | 0 | 0,00% | 0 | 0 | 0,00% |
| O23011602360000007789 | Diseño, formulación e implementación de un programa de monitoreo, evaluación, control y seguimiento sobre el Recurso Hídrico del Distrito Capital Bogotá. | 1-100-I030 O232020200991114 | 105.083.000 | -19.106.000 | 0 | 105.083.000 | 0 | 105.083.000 | 0 | 105.083.000 | 100,00% | 9.553.000 | 95.530.000 | 90,91% |
| O23011602360000007789 | Diseño, formulación e implementación de un programa de monitoreo, evaluación, control y seguimiento sobre el Recurso Hídrico del Distrito Capital Bogotá. | 1-100-I030 O232020200991119 | 501.593.000 | -50.518.500 | -65.416.000 | 436.177.000 | 0 | 436.177.000 | 0 | 436.177.000 | 100,00% | 42.793.067 | 412.512.967 | 94,57% |
| O23011602360000007789 | Diseño, formulación e implementación de un programa de monitoreo, evaluación, control y seguimiento sobre el Recurso Hídrico del Distrito Capital Bogotá. | 1-100-I030 O232020200994420 | 2.535.353.000 | 0 | 0 | 2.535.353.000 | 0 | 2.535.353.000 | 0 | 2.535.353.000 | 100,00% | 109.668.080 | 1.828.400.801 | 72,12% |
| O23011602360000007789 | Diseño, formulación e implementación de un programa de monitoreo, evaluación, control y seguimiento sobre el Recurso Hídrico del Distrito Capital Bogotá. | 1-100-I030 O232020200994900 | 3.758.490.000 | -276.473.600 | -419.439.000 | 3.339.051.000 | 0 | 3.339.051.000 | 0 | 3.339.051.000 | 100,00% | 352.643.433 | 2.980.774.733 | 89,27% |



SISTEMA DE PRESUPUESTO DISTRITAL
SECRETARIA DISTRITAL DE HACIENDA - DIRECCIÓN DISTRITAL DE PRESUPUESTO
EJECUCIÓN PRESUPUESTO

9/01/2024
11:04:42

INFORME DE EJECUCIÓN DEL PRESUPUESTO DE INVERSIONES DETALLADO POR FUENTES DE FINANCIACIÓN

| ENTIDAD: 0126 SECRETARÍA DISTRITAL DE AMBIENTE | | | MES: DICIEMBRE | | | | | | | | | | | | | |
|------------------------------------------------|-----------------------------------------------------------------------------------------------------------------------------------------------------------|------------------------------------|-----------------------|----------------|----------------|--------------------|-----------------|-----------------------|-------------------|-----------------|---------------------------|----------------------|-----------------|-----------------------------------|---|-------|
| UNIDAD EJECUTORA: UNIDAD EJECUTORA 01 | | | VIGENCIA FISCAL: 2023 | | | | | | | | | | | | | |
| RUBRO PRESUPUESTAL | | | APROPIACIÓN | | | | | | TOTAL COMPROMISOS | | EJEC PRESUP 11=10/8 | AUTORIZACIÓN DE GIRO | | EJEC AUTO GIRO % 14=13/8 | | |
| CÓDIGO 1 | NOMBRE 2 | FUENTE Y CONCEPTO | INICIAL 3 | MODIFICACIONES | | VIGENTE 6=(3+5) | SUSPENSIÓN 7 | DISPONIBLE 8=(6-7) | MES 9 | ACUMULADO 10 | | MES 12 | ACUMULADO 13 | | | |
| | | | | MES 4 | ACUMULADO 5 | | | | | | | | | | | |
| O23011602360000007789 | Diseño, formulación e implementación de un programa de monitoreo, evaluación, control y seguimiento sobre el Recurso Hídrico del Distrito Capital Bogotá. | 1-100-I061 O231010200501 | 618.000 | -618.000 | -618.000 | 0 | 0 | 0 | 0 | 0 | 0 | 0 | 0,00% | 0 | 0 | 0,00% |
| O23011602360000007789 | Diseño, formulación e implementación de un programa de monitoreo, evaluación, control y seguimiento sobre el Recurso Hídrico del Distrito Capital Bogotá. | 1-100-I061 O232020200994900 | 156.520.000 | -34.170.000 | -34.170.000 | 122.350.000 | 0 | 122.350.000 | 0 | 122.350.000 | 100,00% | 14.713.233 | 116.247.200 | 95,01% | | |
| O2301160238 | Ecoeficiencia, reciclaje, manejo de residuos e inclusión de la población recicladora | | 5.061.662.000 | 100.000.000 | 318.429.000 | 5.380.091.000 | 0 | 5.380.091.000 | 273.990.167 | 5.373.789.934 | 99,88% | 736.036.573 | 4.838.493.258 | 89,93% | | |
| O23011602380000007702 | Control, evaluación, seguimiento y promoción a la cadena de gestión de residuos Bogotá | 1-100-F001 O231010200501 | 43.247.000 | 1.924.700 | -10.051.300 | 33.195.700 | 0 | 33.195.700 | 1.686.900 | 32.447.900 | 97,75% | 2.629.800 | 30.550.267 | 92,03% | | |
| O23011602380000007702 | Control, evaluación, seguimiento y promoción a la cadena de gestión de residuos Bogotá | 1-100-F001 O2320201003023262003 | 819.000 | 0 | -510.000 | 309.000 | 0 | 309.000 | 0 | 0 | 0,00% | 0 | 0 | 0,00% | | |
| O23011602380000007702 | Control, evaluación, seguimiento y promoción a la cadena de gestión de residuos Bogotá | 1-100-F001 O2320201003083899997 | 5.000.000 | 0 | -5.000.000 | 0 | 0 | 0 | 0 | 0 | 0,00% | 0 | 0 | 0,00% | | |
| O23011602380000007702 | Control, evaluación, seguimiento y promoción a la cadena de gestión de residuos Bogotá | 1-100-F001 O232020200664114 | 465.164.000 | 0 | 0 | 465.164.000 | 0 | 465.164.000 | 0 | 465.164.000 | 100,00% | 92.713.207 | 356.429.290 | 76,62% | | |
| O23011602380000007702 | Control, evaluación, seguimiento y promoción a la cadena de gestión de residuos Bogotá | 1-100-F001 O232020200668014 | 114.090.000 | 0 | 9.296.000 | 123.386.000 | 0 | 123.386.000 | 0 | 123.386.000 | 100,00% | 17.691.900 | 119.016.300 | 96,46% | | |
| O23011602380000007702 | Control, evaluación, seguimiento y promoción a la cadena de gestión de residuos Bogotá | 1-100-F001 O232020200668021 | 5.000.000 | 0 | 0 | 5.000.000 | 0 | 5.000.000 | 0 | 5.000.000 | 100,00% | 0 | 5.000.000 | 100,00% | | |
| O23011602380000007702 | Control, evaluación, seguimiento y promoción a la cadena de gestión de residuos Bogotá | 1-100-F001 O232020200882120 | 374.245.000 | 4.325.300 | -10.907.100 | 363.337.900 | 0 | 363.337.900 | 10.076.667 | 363.212.667 | 99,97% | 51.524.633 | 339.506.566 | 93,44% | | |
| O23011602380000007702 | Control, evaluación, seguimiento y promoción a la cadena de gestión de residuos Bogotá | 1-100-F001 O232020200882199 | 0 | 0 | 58.599.000 | 58.599.000 | 0 | 58.599.000 | 6.894.000 | 58.599.000 | 100,00% | 11.490.000 | 54.577.500 | 93,14% | | |
| O23011602380000007702 | Control, evaluación, seguimiento y promoción a la cadena de gestión de residuos Bogotá | 1-100-F001 O232020200883422 | 173.280.000 | 12.794.700 | 69.628.700 | 242.908.700 | 0 | 242.908.700 | 23.833.067 | 242.815.067 | 99,96% | 39.039.800 | 232.477.267 | 95,71% | | |
| O23011602380000007702 | Control, evaluación, seguimiento y promoción a la cadena de gestión de residuos Bogotá | 1-100-F001 O232020200885954 | 44.090.000 | 0 | -17.310.000 | 26.780.000 | 0 | 26.780.000 | 0 | 26.780.000 | 100,00% | 2.678.000 | 23.655.667 | 88,33% | | |
| O23011602380000007702 | Control, evaluación, seguimiento y promoción a la cadena de gestión de residuos Bogotá | 1-100-F001 O232020200991114 | 82.450.000 | 0 | 84.389.167 | 166.839.167 | 0 | 166.839.167 | 0 | 166.839.167 | 100,00% | 27.980.000 | 156.496.500 | 93,80% | | |
| O23011602380000007702 | Control, evaluación, seguimiento y promoción a la cadena de gestión de residuos Bogotá | 1-100-F001 O232020200991119 | 285.697.000 | 4.709.200 | -122.455.400 | 163.241.600 | 0 | 163.241.600 | 9.551.833 | 162.229.433 | 99,38% | 21.192.600 | 150.826.101 | 92,39% | | |
| O23011602380000007702 | Control, evaluación, seguimiento y promoción a la cadena de gestión de residuos Bogotá | 1-100-F001 O232020200994900 | 3.468.580.000 | 76.246.100 | 261.718.533 | 3.730.298.533 | 0 | 3.730.298.533 | 220.916.300 | 3.726.285.300 | 99,89% | 468.065.233 | 3.368.926.400 | 90,31% | | |
| O23011602380000007702 | Control, evaluación, seguimiento y promoción a la cadena de gestión de residuos Bogotá | 1-601-F001 O232020200994900 | 0 | 0 | 1.031.400 | 1.031.400 | 0 | 1.031.400 | 1.031.400 | 1.031.400 | 100,00% | 1.031.400 | 1.031.400 | 100,00% | | |
| O23011605 | Construir Bogotá Región con gobierno abierto, transparente y ciudadanía consciente | | 43.431.098.000 | 450.000.000 | 165.642.720 | 43.596.740.720 | 0 | 43.596.740.720 | 5.288.857.458 | 41.917.649.213 | 96,15% | 3.903.688.251 | 36.077.616.551 | 82,75% | | |
| O2301160552 | Integración regional, distrital y local | | 5.124.904.000 | 0 | 70.900.000 | 5.195.804.000 | 0 | 5.195.804.000 | 368.847.937 | 5.195.778.509 | 100,00% | 719.910.567 | 4.653.364.611 | 89,56% | | |



SISTEMA DE PRESUPUESTO DISTRITAL
SECRETARIA DISTRITAL DE HACIENDA - DIRECCIÓN DISTRITAL DE PRESUPUESTO
EJECUCIÓN PRESUPUESTO
INFORME DE EJECUCIÓN DEL PRESUPUESTO DE INVERSIONES DETALLADO POR FUENTES DE FINANCIACIÓN

9/01/2024
11:04:42

| ENTIDAD: 0126 SECRETARÍA DISTRITAL DE AMBIENTE | | | MES: DICIEMBRE | | | | | | | | | | | |
|------------------------------------------------|---------------------------------------------------------------------------------------------------------|--------------------------------|-----------------------|----------------|----------------|--------------------|-----------------|-----------------------|-------------------|-----------------|---------------------------|----------------------|-----------------|-----------------------------------|
| UNIDAD EJECUTORA: UNIDAD EJECUTORA 01 | | | VIGENCIA FISCAL: 2023 | | | | | | | | | | | |
| RUBRO PRESUPUESTAL | | | APROPIACIÓN | | | | | | TOTAL COMPROMISOS | | EJEC PRESUP 11=10/8 | AUTORIZACIÓN DE GIRO | | EJEC AUTO GIRO % 14=13/8 |
| CÓDIGO 1 | NOMBRE 2 | FUENTE Y CONCEPTO | INICIAL 3 | MODIFICACIONES | | VIGENTE 6=(3+5) | SUSPENSIÓN 7 | DISPONIBLE 8=(6-7) | MES 9 | ACUMULADO 10 | | MES 12 | ACUMULADO 13 | |
| | | | | MES 4 | ACUMULADO 5 | | | | | | | | | |
| O23011605520000007805 | Fortalecimiento de la planeación ambiental para la sostenibilidad ambiental distrital y regional Bogotá | 1-100-F001 O231010200501 | 0 | -37.810 | 110.990 | 110.990 | 0 | 110.990 | 0 | 110.990 | 100,00% | 36.600 | 73.400 | 66,13% |
| O23011605520000007805 | Fortalecimiento de la planeación ambiental para la sostenibilidad ambiental distrital y regional Bogotá | 1-100-F001 O232020200663391 | 5.500.000 | 0 | 0 | 5.500.000 | 0 | 5.500.000 | 0 | 5.500.000 | 100,00% | 1.742.400 | 4.676.760 | 85,03% |
| O23011605520000007805 | Fortalecimiento de la planeación ambiental para la sostenibilidad ambiental distrital y regional Bogotá | 1-100-F001 O232020200664114 | 16.364.000 | 0 | 0 | 16.364.000 | 0 | 16.364.000 | 0 | 16.364.000 | 100,00% | 0 | 16.364.000 | 100,00% |
| O23011605520000007805 | Fortalecimiento de la planeación ambiental para la sostenibilidad ambiental distrital y regional Bogotá | 1-100-F001 O232020200882199 | 0 | 11.147.800 | 11.147.800 | 11.147.800 | 0 | 11.147.800 | 11.147.800 | 11.147.800 | 100,00% | 8.088.000 | 8.088.000 | 72,55% |
| O23011605520000007805 | Fortalecimiento de la planeación ambiental para la sostenibilidad ambiental distrital y regional Bogotá | 1-100-F001 O232020200883132 | 77.869.000 | 4.483.367 | 4.483.367 | 82.352.367 | 0 | 82.352.367 | 4.483.367 | 82.352.367 | 100,00% | 7.079.000 | 70.554.033 | 85,67% |
| O23011605520000007805 | Fortalecimiento de la planeación ambiental para la sostenibilidad ambiental distrital y regional Bogotá | 1-100-F001 O232020200883422 | 0 | -37.282.733 | 26.428.267 | 26.428.267 | 0 | 26.428.267 | 0 | 26.428.267 | 100,00% | 0 | 26.428.267 | 100,00% |
| O23011605520000007805 | Fortalecimiento de la planeación ambiental para la sostenibilidad ambiental distrital y regional Bogotá | 1-100-F001 O232020200883619 | 34.793.000 | 0 | 0 | 34.793.000 | 0 | 34.793.000 | 0 | 34.793.000 | 100,00% | 0 | 0 | 0,00% |
| O23011605520000007805 | Fortalecimiento de la planeación ambiental para la sostenibilidad ambiental distrital y regional Bogotá | 1-100-F001 O232020200883990 | 43.043.000 | 9.265.667 | 5.352.667 | 48.395.667 | 0 | 48.395.667 | 9.265.667 | 48.395.667 | 100,00% | 8.407.967 | 42.581.500 | 87,99% |
| O23011605520000007805 | Fortalecimiento de la planeación ambiental para la sostenibilidad ambiental distrital y regional Bogotá | 1-100-F001 O232020200991114 | 1.197.999.000 | -10.267.433 | 57.308.967 | 1.255.307.967 | 0 | 1.255.307.967 | 106.126.767 | 1.255.307.967 | 100,00% | 200.937.000 | 1.126.579.468 | 89,75% |
| O23011605520000007805 | Fortalecimiento de la planeación ambiental para la sostenibilidad ambiental distrital y regional Bogotá | 1-100-F001 O232020200991119 | 11.256.000 | 3.974.600 | 467.600 | 11.723.600 | 0 | 11.723.600 | 3.974.600 | 11.723.600 | 100,00% | 1.636.600 | 9.385.600 | 80,06% |
| O23011605520000007805 | Fortalecimiento de la planeación ambiental para la sostenibilidad ambiental distrital y regional Bogotá | 1-100-F001 O232020200991220 | 346.511.000 | -20.928.751 | -105.935.251 | 240.575.749 | 0 | 240.575.749 | 13.576.867 | 240.575.749 | 100,00% | 38.087.867 | 214.880.615 | 89,32% |
| O23011605520000007805 | Fortalecimiento de la planeación ambiental para la sostenibilidad ambiental distrital y regional Bogotá | 1-100-F001 O232020200992919 | 0 | 1.906.333 | 1.906.333 | 1.906.333 | 0 | 1.906.333 | 1.906.333 | 1.906.333 | 100,00% | 0 | 0 | 0,00% |
| O23011605520000007805 | Fortalecimiento de la planeación ambiental para la sostenibilidad ambiental distrital y regional Bogotá | 1-100-F001 O232020200994900 | 163.229.000 | 37.738.960 | 69.629.260 | 232.858.260 | 0 | 232.858.260 | 108.638.960 | 232.858.260 | 100,00% | 51.518.000 | 152.268.634 | 65,39% |
| O23011605520000007805 | Fortalecimiento de la planeación ambiental para la sostenibilidad ambiental distrital y regional Bogotá | 1-100-I032 O232020200882199 | 132.011.000 | -25.866.133 | -28.498.133 | 103.512.867 | 0 | 103.512.867 | 0 | 103.512.867 | 100,00% | 8.088.000 | 100.177.334 | 96,78% |
| O23011605520000007805 | Fortalecimiento de la planeación ambiental para la sostenibilidad ambiental distrital y regional Bogotá | 1-100-I032 O232020200883132 | 70.521.000 | 2.084.700 | -2.137.000 | 68.384.000 | 0 | 68.384.000 | 4.274.000 | 68.384.000 | 100,00% | 6.411.000 | 57.699.000 | 84,38% |



SISTEMA DE PRESUPUESTO DISTRITAL
SECRETARIA DISTRITAL DE HACIENDA - DIRECCIÓN DISTRITAL DE PRESUPUESTO
EJECUCIÓN PRESUPUESTO

9/01/2024
11:04:42

INFORME DE EJECUCIÓN DEL PRESUPUESTO DE INVERSIONES DETALLADO POR FUENTES DE FINANCIACIÓN

| ENTIDAD: 0126 SECRETARÍA DISTRITAL DE AMBIENTE | | | MES: DICIEMBRE | | | | | | | | | | | |
|------------------------------------------------|-------------------------------------------------------------------------------------------------------------------------------------------------------|--------------------------------|-----------------------|----------------|----------------|--------------------|-----------------|-----------------------|-------------------|-----------------|---------------------------|----------------------|-----------------|-----------------------------------|
| UNIDAD EJECUTORA: UNIDAD EJECUTORA 01 | | | VIGENCIA FISCAL: 2023 | | | | | | | | | | | |
| RUBRO PRESUPUESTAL | | | APROPIACIÓN | | | | | | TOTAL COMPROMISOS | | EJEC PRESUP 11=10/8 | AUTORIZACIÓN DE GIRO | | EJEC AUTO GIRO % 14=13/8 |
| CÓDIGO 1 | NOMBRE 2 | FUENTE Y CONCEPTO | INICIAL 3 | MODIFICACIONES | | VIGENTE 6=(3+5) | SUSPENSIÓN 7 | DISPONIBLE 8=(6-7) | MES 9 | ACUMULADO 10 | | MES 12 | ACUMULADO 13 | |
| | | | | MES 4 | ACUMULADO 5 | | | | | | | | | |
| O2301160552000007805 | Fortalecimiento de la planeación ambiental para la sostenibilidad ambiental distrital y regional Bogotá | 1-100-I032 O232020200883990 | 337.986.000 | 16.333.367 | 39.781.367 | 377.767.367 | 0 | 377.767.367 | 26.657.367 | 377.767.367 | 100,00% | 60.870.033 | 357.244.166 | 94,57% |
| O2301160552000007805 | Fortalecimiento de la planeación ambiental para la sostenibilidad ambiental distrital y regional Bogotá | 1-100-I032 O232020200991114 | 146.685.000 | 6.894.000 | 6.894.000 | 153.579.000 | 0 | 153.579.000 | 6.894.000 | 153.579.000 | 100,00% | 19.080.000 | 141.509.000 | 92,14% |
| O2301160552000007805 | Fortalecimiento de la planeación ambiental para la sostenibilidad ambiental distrital y regional Bogotá | 1-100-I032 O232020200991119 | 148.530.000 | -43.672.834 | -43.672.834 | 104.857.166 | 0 | 104.857.166 | 2.774.000 | 104.857.166 | 100,00% | 10.925.400 | 102.083.166 | 97,35% |
| O2301160552000007805 | Fortalecimiento de la planeación ambiental para la sostenibilidad ambiental distrital y regional Bogotá | 1-100-I032 O232020200991220 | 0 | -4.474.800 | 0 | 0 | 0 | 0 | 0 | 0 | 0,00% | 0 | 0 | 0,00% |
| O2301160552000007805 | Fortalecimiento de la planeación ambiental para la sostenibilidad ambiental distrital y regional Bogotá | 1-100-I032 O232020200992919 | 0 | 3.411.334 | 80.675.334 | 80.675.334 | 0 | 80.675.334 | 3.411.334 | 80.675.334 | 100,00% | 9.658.000 | 67.886.067 | 84,15% |
| O2301160552000007805 | Fortalecimiento de la planeación ambiental para la sostenibilidad ambiental distrital y regional Bogotá | 1-100-I032 O232020200994900 | 2.392.607.000 | 45.290.366 | -53.042.734 | 2.339.564.266 | 0 | 2.339.564.266 | 65.716.875 | 2.339.538.775 | 100,00% | 287.344.700 | 2.154.885.601 | 92,11% |
| O2301160553 | Información para la toma de decisiones | | 7.616.530.000 | 0 | -330.655.671 | 7.285.874.329 | 0 | 7.285.874.329 | 528.904.893 | 5.950.693.750 | 81,67% | 617.705.253 | 4.932.697.350 | 67,70% |
| O2301160553000007725 | Fortalecimiento al análisis de información transversal de la SDA a través del Centro de Información y Modelamiento Ambiental de Bogotá - CIMAB Bogotá | 1-100-F001 O231010200501 | 1.300.000 | 0 | -1.300.000 | 0 | 0 | 0 | 0 | 0 | 0,00% | 0 | 0 | 0,00% |
| O2301160553000007725 | Fortalecimiento al análisis de información transversal de la SDA a través del Centro de Información y Modelamiento Ambiental de Bogotá - CIMAB Bogotá | 1-100-F001 O23201010030302 | 0 | 0 | 154.120.478 | 154.120.478 | 0 | 154.120.478 | 0 | 0 | 0,00% | 0 | 0 | 0,00% |
| O2301160553000007725 | Fortalecimiento al análisis de información transversal de la SDA a través del Centro de Información y Modelamiento Ambiental de Bogotá - CIMAB Bogotá | 1-100-F001 O232010100502030101 | 300.000.000 | 0 | -300.000.000 | 0 | 0 | 0 | 0 | 0 | 0,00% | 0 | 0 | 0,00% |
| O2301160553000007725 | Fortalecimiento al análisis de información transversal de la SDA a través del Centro de Información y Modelamiento Ambiental de Bogotá - CIMAB Bogotá | 1-100-F001 O232020200663391 | 8.000.000 | 0 | 0 | 8.000.000 | 0 | 8.000.000 | 0 | 8.000.000 | 100,00% | 0 | 0 | 0,00% |
| O2301160553000007725 | Fortalecimiento al análisis de información transversal de la SDA a través del Centro de Información y Modelamiento Ambiental de Bogotá - CIMAB Bogotá | 1-100-F001 O232020200771354 | 50.000.000 | 0 | -22.079.382 | 27.920.618 | 0 | 27.920.618 | 0 | 27.920.618 | 100,00% | 0 | 27.920.618 | 100,00% |
| O2301160553000007725 | Fortalecimiento al análisis de información transversal de la SDA a través del Centro de Información y Modelamiento Ambiental de Bogotá - CIMAB Bogotá | 1-100-F001 O232020200883132 | 85.000.000 | 0 | 0 | 85.000.000 | 0 | 85.000.000 | 0 | 80.534.071 | 94,75% | 0 | 0 | 0,00% |



SISTEMA DE PRESUPUESTO DISTRITAL
SECRETARIA DISTRITAL DE HACIENDA - DIRECCIÓN DISTRITAL DE PRESUPUESTO
EJECUCIÓN PRESUPUESTO

9/01/2024
11:04:42

INFORME DE EJECUCIÓN DEL PRESUPUESTO DE INVERSIONES DETALLADO POR FUENTES DE FINANCIACIÓN

| ENTIDAD: 0126 SECRETARÍA DISTRITAL DE AMBIENTE | | | MES: DICIEMBRE | | | | | | | | | | | |
|------------------------------------------------|-------------------------------------------------------------------------------------------------------------------------------------------------------|-----------------------------------|-----------------------|----------------|----------------|--------------------|-----------------|-----------------------|-------------------|-----------------|---------------------------|----------------------|-----------------|-----------------------------------|
| UNIDAD EJECUTORA: UNIDAD EJECUTORA 01 | | | VIGENCIA FISCAL: 2023 | | | | | | | | | | | |
| RUBRO PRESUPUESTAL | | | APROPIACIÓN | | | | | | TOTAL COMPROMISOS | | EJEC PRESUP 11=10/8 | AUTORIZACIÓN DE GIRO | | EJEC AUTO GIRO % 14=13/8 |
| CÓDIGO 1 | NOMBRE 2 | FUENTE Y CONCEPTO | INICIAL 3 | MODIFICACIONES | | VIGENTE 6=(3+5) | SUSPENSIÓN 7 | DISPONIBLE 8=(6-7) | MES 9 | ACUMULADO 10 | | MES 12 | ACUMULADO 13 | |
| | | | | MES 4 | ACUMULADO 5 | | | | | | | | | |
| O23011605530000007725 | Fortalecimiento al análisis de información transversal de la SDA a través del Centro de Información y Modelamiento Ambiental de Bogotá - CIMAB Bogotá | 1-100-F001 O232020200883141 | 290.912.000 | -42.000.000 | -70.919.600 | 219.992.400 | 0 | 219.992.400 | 10.043.900 | 214.438.900 | 97,48% | 12.822.000 | 164.862.400 | 74,94% |
| O23011605530000007725 | Fortalecimiento al análisis de información transversal de la SDA a través del Centro de Información y Modelamiento Ambiental de Bogotá - CIMAB Bogotá | 1-100-F001 O232020200883422 | 182.237.000 | 0 | -12.506.700 | 169.730.300 | 0 | 169.730.300 | 4.060.300 | 169.730.300 | 100,00% | 16.567.000 | 148.720.033 | 87,62% |
| O23011605530000007725 | Fortalecimiento al análisis de información transversal de la SDA a través del Centro de Información y Modelamiento Ambiental de Bogotá - CIMAB Bogotá | 1-100-F001 O232020200883619 | 2.000.000 | 0 | 0 | 2.000.000 | 0 | 2.000.000 | 0 | 2.000.000 | 100,00% | 0 | 0 | 0,00% |
| O23011605530000007725 | Fortalecimiento al análisis de información transversal de la SDA a través del Centro de Información y Modelamiento Ambiental de Bogotá - CIMAB Bogotá | 1-100-F001 O232020200883990 | 328.911.000 | 0 | -3.906.934 | 325.004.066 | 0 | 325.004.066 | 12.516.066 | 325.004.066 | 100,00% | 30.334.000 | 280.686.401 | 86,36% |
| O23011605530000007725 | Fortalecimiento al análisis de información transversal de la SDA a través del Centro de Información y Modelamiento Ambiental de Bogotá - CIMAB Bogotá | 1-100-F001 O232020200885961 | 0 | 0 | 77.500.000 | 77.500.000 | 0 | 77.500.000 | -120 | 77.499.880 | 100,00% | 0 | 77.499.880 | 100,00% |
| O23011605530000007725 | Fortalecimiento al análisis de información transversal de la SDA a través del Centro de Información y Modelamiento Ambiental de Bogotá - CIMAB Bogotá | 1-100-F001 O232020200994900 | 368.170.000 | 0 | -63.193.133 | 304.976.867 | 0 | 304.976.867 | 17.373.867 | 304.976.867 | 100,00% | 34.462.000 | 250.491.833 | 82,13% |
| O23011605530000007725 | Fortalecimiento al análisis de información transversal de la SDA a través del Centro de Información y Modelamiento Ambiental de Bogotá - CIMAB Bogotá | 1-601-F001 O232020200883931 | 0 | 42.000.000 | 42.000.000 | 42.000.000 | 0 | 42.000.000 | 42.000.000 | 42.000.000 | 100,00% | 42.000.000 | 42.000.000 | 100,00% |
| O23011605530000007804 | Fortalecimiento de la gestión de información ambiental priorizada de la SDA Bogotá | 1-100-F001 O23201010030302 | 0 | 0 | 1.137.340.820 | 1.137.340.820 | 0 | 1.137.340.820 | 0 | 0 | 0,00% | 0 | 0 | 0,00% |
| O23011605530000007804 | Fortalecimiento de la gestión de información ambiental priorizada de la SDA Bogotá | 1-100-F001 O232010100502030101 | 2.040.000.000 | 0 | -837.339.137 | 1.202.660.863 | 0 | 1.202.660.863 | 0 | 1.202.660.863 | 100,00% | 0 | 1.187.501.338 | 98,74% |
| O23011605530000007804 | Fortalecimiento de la gestión de información ambiental priorizada de la SDA Bogotá | 1-100-F001 O232020200882199 | 83.490.000 | 0 | 46.805.000 | 130.295.000 | 0 | 130.295.000 | 16.445.000 | 130.295.000 | 100,00% | 22.770.000 | 110.055.000 | 84,47% |
| O23011605530000007804 | Fortalecimiento de la gestión de información ambiental priorizada de la SDA Bogotá | 1-100-F001 O232020200883132 | 3.474.802.000 | 0 | -811.399.217 | 2.663.402.783 | 0 | 2.663.402.783 | 272.889.229 | 2.640.446.188 | 99,14% | 341.960.638 | 2.088.516.150 | 78,42% |
| O23011605530000007804 | Fortalecimiento de la gestión de información ambiental priorizada de la SDA Bogotá | 1-100-F001 O232020200883422 | 272.910.000 | 0 | 79.215.834 | 352.125.834 | 0 | 352.125.834 | 30.622.500 | 346.629.167 | 98,44% | 42.997.000 | 292.252.200 | 83,00% |
| O23011605530000007804 | Fortalecimiento de la gestión de información ambiental priorizada de la SDA Bogotá | 1-100-F001 O232020200883990 | 55.858.000 | 0 | 31.137.733 | 86.995.733 | 0 | 86.995.733 | 12.568.733 | 86.995.733 | 100,00% | 21.646.000 | 79.780.400 | 91,71% |
| O23011605530000007804 | Fortalecimiento de la gestión de información ambiental priorizada de la SDA Bogotá | 1-100-F001 O232020200884131 | 72.940.000 | 0 | -18.000.000 | 54.940.000 | 0 | 54.940.000 | 4.820.885 | 49.719.564 | 90,50% | 9.499.615 | 49.719.564 | 90,50% |
| O23011605530000007804 | Fortalecimiento de la gestión de información ambiental priorizada de la SDA Bogotá | 1-100-F001 O232020200887130 | 0 | 0 | 79.236.034 | 79.236.034 | 0 | 79.236.034 | 79.210.000 | 79.210.000 | 99,97% | 0 | 0 | 0,00% |



SISTEMA DE PRESUPUESTO DISTRITAL
SECRETARIA DISTRITAL DE HACIENDA - DIRECCIÓN DISTRITAL DE PRESUPUESTO
EJECUCIÓN PRESUPUESTO

9/01/2024
11:04:42

INFORME DE EJECUCIÓN DEL PRESUPUESTO DE INVERSIONES DETALLADO POR FUENTES DE FINANCIACIÓN

| ENTIDAD: 0126 SECRETARÍA DISTRITAL DE AMBIENTE | | | MES: DICIEMBRE | | | | | | | | | | | |
|------------------------------------------------|----------------------------------------------------------------------------------------------------------------------------------------------------------|------------------------------------|-----------------------|----------------|----------------|--------------------|-----------------|-----------------------|-------------------|-----------------|---------------------------|----------------------|-----------------|-----------------------------------|
| UNIDAD EJECUTORA: UNIDAD EJECUTORA 01 | | | VIGENCIA FISCAL: 2023 | | | | | | | | | | | |
| RUBRO PRESUPUESTAL | | | APROPIACIÓN | | | | | | TOTAL COMPROMISOS | | EJEC PRESUP 11=10/8 | AUTORIZACIÓN DE GIRO | | EJEC AUTO GIRO % 14=13/8 |
| CÓDIGO 1 | NOMBRE 2 | FUENTE Y CONCEPTO | INICIAL 3 | MODIFICACIONES | | VIGENTE 6=(3+5) | SUSPENSIÓN 7 | DISPONIBLE 8=(6-7) | MES 9 | ACUMULADO 10 | | MES 12 | ACUMULADO 13 | |
| | | | | MES 4 | ACUMULADO 5 | | | | | | | | | |
| O23011605530000007804 | Fortalecimiento de la gestión de información ambiental priorizada de la SDA Bogotá | 1-100-F001 O232020200991114 | 0 | 0 | 105.685.333 | 105.685.333 | 0 | 105.685.333 | 13.897.333 | 105.685.333 | 100,00% | 24.851.000 | 84.642.333 | 80,09% |
| O23011605530000007804 | Fortalecimiento de la gestión de información ambiental priorizada de la SDA Bogotá | 1-100-F001 O232020200991119 | 0 | 0 | 56.947.200 | 56.947.200 | 0 | 56.947.200 | 12.457.200 | 56.947.200 | 100,00% | 17.796.000 | 48.049.200 | 84,38% |
| O2301160556 | Gestión Pública Efectiva | | 30.689.664.000 | 450.000.000 | 425.398.391 | 31.115.062.391 | 0 | 31.115.062.391 | 4.391.104.628 | 30.771.176.954 | 98,89% | 2.566.072.431 | 26.491.554.590 | 85,14% |
| O23011605560000007699 | Implementación de acciones para la obtención de mejores resultados de gestión y desempeño institucional, de la Secretaría Distrital de Ambiente. Bogotá. | 1-100-F001 O2320202005040754760 | 195.128.000 | 0 | -195.128.000 | 0 | 0 | 0 | 0 | 0 | 0,00% | 0 | 0 | 0,00% |
| O23011605560000007699 | Implementación de acciones para la obtención de mejores resultados de gestión y desempeño institucional, de la Secretaría Distrital de Ambiente. Bogotá. | 1-100-F001 O232020200663391 | 4.000.000 | 0 | 5.000.000 | 9.000.000 | 0 | 9.000.000 | 0 | 9.000.000 | 100,00% | 0 | 4.593.780 | 51,04% |
| O23011605560000007699 | Implementación de acciones para la obtención de mejores resultados de gestión y desempeño institucional, de la Secretaría Distrital de Ambiente. Bogotá. | 1-100-F001 O232020200668014 | 1.092.817.000 | -11.002.200 | -33.794.266 | 1.059.022.734 | 0 | 1.059.022.734 | 74.163.234 | 1.059.022.734 | 100,00% | 143.581.833 | 935.233.668 | 88,31% |
| O23011605560000007699 | Implementación de acciones para la obtención de mejores resultados de gestión y desempeño institucional, de la Secretaría Distrital de Ambiente. Bogotá. | 1-100-F001 O232020200668021 | 120.000.000 | 44.755.133 | 44.755.133 | 164.755.133 | 0 | 164.755.133 | 44.755.133 | 164.755.133 | 100,00% | 0 | 120.000.000 | 72,84% |
| O23011605560000007699 | Implementación de acciones para la obtención de mejores resultados de gestión y desempeño institucional, de la Secretaría Distrital de Ambiente. Bogotá. | 1-100-F001 O232020200882199 | 339.438.000 | -34.147.933 | -25.879.633 | 313.558.367 | 0 | 313.558.367 | 22.268.267 | 313.558.367 | 100,00% | 43.447.000 | 282.587.367 | 90,12% |
| O23011605560000007699 | Implementación de acciones para la obtención de mejores resultados de gestión y desempeño institucional, de la Secretaría Distrital de Ambiente. Bogotá. | 1-100-F001 O232020200883111 | 35.000.000 | 0 | 0 | 35.000.000 | 0 | 35.000.000 | 0 | 35.000.000 | 100,00% | 0 | 34.979.584 | 99,94% |
| O23011605560000007699 | Implementación de acciones para la obtención de mejores resultados de gestión y desempeño institucional, de la Secretaría Distrital de Ambiente. Bogotá. | 1-100-F001 O232020200883132 | 66.000.000 | -181.501 | -12.843.497 | 53.156.503 | 0 | 53.156.503 | 0 | 53.156.503 | 100,00% | 12.517.337 | 29.558.626 | 55,61% |
| O23011605560000007699 | Implementación de acciones para la obtención de mejores resultados de gestión y desempeño institucional, de la Secretaría Distrital de Ambiente. Bogotá. | 1-100-F001 O232020200883619 | 54.000.000 | 0 | -25.000.000 | 29.000.000 | 0 | 29.000.000 | 0 | 29.000.000 | 100,00% | 0 | 261.255 | 0,90% |
| O23011605560000007699 | Implementación de acciones para la obtención de mejores resultados de gestión y desempeño institucional, de la Secretaría Distrital de Ambiente. Bogotá. | 1-100-F001 O232020200883990 | 359.579.000 | 11.176.700 | -39.259.300 | 320.319.700 | 0 | 320.319.700 | 20.805.700 | 320.319.700 | 100,00% | 46.641.000 | 298.722.466 | 93,26% |
| O23011605560000007699 | Implementación de acciones para la obtención de mejores resultados de gestión y desempeño institucional, de la Secretaría Distrital de Ambiente. Bogotá. | 1-100-F001 O232020200885961 | 7.000.000 | 0 | 20.000.000 | 27.000.000 | 0 | 27.000.000 | 0 | 27.000.000 | 100,00% | 0 | 3.415.300 | 12,65% |



SISTEMA DE PRESUPUESTO DISTRITAL
SECRETARIA DISTRITAL DE HACIENDA - DIRECCIÓN DISTRITAL DE PRESUPUESTO
EJECUCIÓN PRESUPUESTO

9/01/2024
11:04:42

INFORME DE EJECUCIÓN DEL PRESUPUESTO DE INVERSIONES DETALLADO POR FUENTES DE FINANCIACIÓN

| ENTIDAD: 0126 SECRETARÍA DISTRITAL DE AMBIENTE | | | MES: DICIEMBRE | | | | | | | | | | | |
|------------------------------------------------|----------------------------------------------------------------------------------------------------------------------------------------------------------|------------------------------------|-----------------------|----------------|----------------|--------------------|-----------------|-----------------------|-------------------|-----------------|---------------------------|----------------------|-----------------|-----------------------------------|
| UNIDAD EJECUTORA: UNIDAD EJECUTORA 01 | | | VIGENCIA FISCAL: 2023 | | | | | | | | | | | |
| RUBRO PRESUPUESTAL | | | APROPIACIÓN | | | | | | TOTAL COMPROMISOS | | EJEC PRESUP 11=10/8 | AUTORIZACIÓN DE GIRO | | EJEC AUTO GIRO % 14=13/8 |
| CÓDIGO 1 | NOMBRE 2 | FUENTE Y CONCEPTO | INICIAL 3 | MODIFICACIONES | | VIGENTE 6=(3+5) | SUSPENSIÓN 7 | DISPONIBLE 8=(6-7) | MES 9 | ACUMULADO 10 | | MES 12 | ACUMULADO 13 | |
| | | | | MES 4 | ACUMULADO 5 | | | | | | | | | |
| O2301160556000007699 | Implementación de acciones para la obtención de mejores resultados de gestión y desempeño institucional, de la Secretaría Distrital de Ambiente. Bogotá. | 1-100-F001 O232020200991114 | 166.980.000 | -32.012.000 | -45.034.000 | 121.946.000 | 0 | 121.946.000 | -14.674.000 | 121.946.000 | 100,00% | 13.156.000 | 109.296.000 | 89,63% |
| O2301160556000007699 | Implementación de acciones para la obtención de mejores resultados de gestión y desempeño institucional, de la Secretaría Distrital de Ambiente. Bogotá. | 1-100-F001 O232020200991119 | 952.774.000 | 21.411.801 | 52.468.834 | 1.005.242.834 | 0 | 1.005.242.834 | 62.805.834 | 1.005.242.834 | 100,00% | 119.695.000 | 883.530.599 | 87,89% |
| O2301160556000007806 | Fortalecimiento Jurídico de la Secretaría Distrital de Ambiente. Bogotá | 1-100-F001 O2320201003023215317 | 0 | 0 | 7.004.000 | 7.004.000 | 0 | 7.004.000 | 0 | 7.004.000 | 100,00% | 0 | 7.004.000 | 100,00% |
| O2301160556000007806 | Fortalecimiento Jurídico de la Secretaría Distrital de Ambiente. Bogotá | 1-100-F001 O232020200668014 | 51.799.000 | 0 | 1.354.000 | 53.153.000 | 0 | 53.153.000 | 0 | 53.153.000 | 100,00% | 6.740.000 | 49.121.000 | 92,41% |
| O2301160556000007806 | Fortalecimiento Jurídico de la Secretaría Distrital de Ambiente. Bogotá | 1-100-F001 O232020200882110 | 90.282.000 | 0 | 43.582.800 | 133.864.800 | 0 | 133.864.800 | 3.311.000 | 133.864.800 | 100,00% | 16.176.000 | 122.209.167 | 91,29% |
| O2301160556000007806 | Fortalecimiento Jurídico de la Secretaría Distrital de Ambiente. Bogotá | 1-100-F001 O232020200882120 | 1.108.753.000 | 0 | -8.502.400 | 1.100.250.600 | 0 | 1.100.250.600 | 47.309.000 | 1.100.162.000 | 99,99% | 196.319.466 | 1.053.799.367 | 95,78% |
| O2301160556000007806 | Fortalecimiento Jurídico de la Secretaría Distrital de Ambiente. Bogotá | 1-100-F001 O232020200882221 | 43.043.000 | 0 | 782.600 | 43.825.600 | 0 | 43.825.600 | 4.695.600 | 43.825.600 | 100,00% | 7.826.000 | 41.216.933 | 94,05% |
| O2301160556000007806 | Fortalecimiento Jurídico de la Secretaría Distrital de Ambiente. Bogotá | 1-100-F001 O232020200885940 | 30.514.000 | 0 | 9.853.400 | 40.367.400 | 0 | 40.367.400 | 0 | 40.367.400 | 100,00% | 5.548.000 | 38.703.000 | 95,88% |
| O2301160556000007806 | Fortalecimiento Jurídico de la Secretaría Distrital de Ambiente. Bogotá | 1-100-F001 O232020200991114 | 74.195.000 | 0 | 5.396.000 | 79.591.000 | 0 | 79.591.000 | 5.396.000 | 79.591.000 | 100,00% | 13.490.000 | 75.544.000 | 94,92% |
| O2301160556000007816 | Construcción de espacios de calidad para el Sector Ambiental Bogotá | 1-100-F001 O231010200501 | 2.500.000 | -2.500.000 | -2.500.000 | 0 | 0 | 0 | 0 | 0 | 0,00% | 0 | 0 | 0,00% |
| O2301160556000007816 | Construcción de espacios de calidad para el Sector Ambiental Bogotá | 1-100-F001 O2320202005040154129 | 0 | 625.000.000 | 650.000.000 | 650.000.000 | 0 | 650.000.000 | 650.000.000 | 650.000.000 | 100,00% | 650.000.000 | 650.000.000 | 100,00% |
| O2301160556000007816 | Construcción de espacios de calidad para el Sector Ambiental Bogotá | 1-100-F001 O232020200882120 | 148.390.000 | 0 | -26.950.000 | 121.440.000 | 0 | 121.440.000 | 7.590.000 | 121.440.000 | 100,00% | 30.360.000 | 110.308.000 | 90,83% |
| O2301160556000007816 | Construcción de espacios de calidad para el Sector Ambiental Bogotá | 1-100-F001 O232020200883211 | 155.738.000 | 15.527.990 | -4.988.466 | 150.749.534 | 0 | 150.749.534 | 34.305.000 | 150.749.534 | 100,00% | 22.976.000 | 122.041.567 | 80,96% |
| O2301160556000007816 | Construcción de espacios de calidad para el Sector Ambiental Bogotá | 1-100-F001 O232020200885970 | 1.200.471.000 | -137.231.156 | -262.269.552 | 938.201.448 | 0 | 938.201.448 | 911.674.979 | 934.286.245 | 99,58% | 6.135.134 | 17.891.933 | 1,91% |
| O2301160556000007816 | Construcción de espacios de calidad para el Sector Ambiental Bogotá | 1-100-F001 O232020200991119 | 38.577.000 | 0 | 3.507.000 | 42.084.000 | 0 | 42.084.000 | 3.507.000 | 42.084.000 | 100,00% | 7.014.000 | 39.862.900 | 94,72% |
| O2301160556000007816 | Construcción de espacios de calidad para el Sector Ambiental Bogotá | 1-100-F001 O232020200994900 | 0 | -796.834 | 13.403.166 | 13.403.166 | 0 | 13.403.166 | 0 | 12.295.393 | 91,73% | 0 | 12.295.393 | 91,73% |
| O2301160556000007816 | Construcción de espacios de calidad para el Sector Ambiental Bogotá | 1-100-F039 O2320202005040154129 | 17.076.126.000 | 0 | -2.046.428.090 | 15.029.697.910 | 0 | 15.029.697.910 | 0 | 15.029.697.910 | 100,00% | 0 | 15.029.697.910 | 100,00% |
| O2301160556000007816 | Construcción de espacios de calidad para el Sector Ambiental Bogotá | 1-100-F039 O232020200885970 | 0 | 0 | 2.046.428.090 | 2.046.428.090 | 0 | 2.046.428.090 | 2.046.428.090 | 2.046.428.090 | 100,00% | 0 | 0 | 0,00% |



SISTEMA DE PRESUPUESTO DISTRITAL
SECRETARIA DISTRITAL DE HACIENDA - DIRECCIÓN DISTRITAL DE PRESUPUESTO
EJECUCIÓN PRESUPUESTO

9/01/2024
11:04:42

INFORME DE EJECUCIÓN DEL PRESUPUESTO DE INVERSIONES DETALLADO POR FUENTES DE FINANCIACIÓN

| ENTIDAD: 0126 SECRETARÍA DISTRITAL DE AMBIENTE | | | MES: DICIEMBRE | | | | | | | | | | | |
|------------------------------------------------|--------------------------------------------------------------------------------------------------------------------------------------------------------|------------------------------------|-----------------------|----------------|----------------|--------------------|-----------------|-----------------------|-------------------|-----------------|---------------------------|----------------------|-----------------|-----------------------------------|
| UNIDAD EJECUTORA: UNIDAD EJECUTORA 01 | | | VIGENCIA FISCAL: 2023 | | | | | | | | | | | |
| RUBRO PRESUPUESTAL | | | APROPIACIÓN | | | | | | TOTAL COMPROMISOS | | | AUTORIZACIÓN DE GIRO | | EJEC AUTO GIRO % |
| CÓDIGO 1 | NOMBRE 2 | FUENTE Y CONCEPTO | INICIAL 3 | MODIFICACIONES | | VIGENTE 6=(3+5) | SUSPENSIÓN 7 | DISPONIBLE 8=(6-7) | MES 9 | ACUMULADO 10 | EJEC PRESUP 11=10/8 | MES 12 | ACUMULADO 13 | EJEC AUTO GIRO % 14=13/8 |
| | | | | MES 4 | ACUMULADO 5 | | | | | | | | | |
| O2301160556000007816 | Construcción de espacios de calidad para el Sector Ambiental Bogotá | 1-601-F001 O2320202005040154129 | 0 | 150.000.000 | 150.000.000 | 150.000.000 | 0 | 150.000.000 | 0 | 0 | 0,00% | 0 | 0 | 0,00% |
| O2301160556000007816 | Construcción de espacios de calidad para el Sector Ambiental Bogotá | 1-601-I037 O232020200885970 | 0 | 0 | 129.797.852 | 129.797.852 | 0 | 129.797.852 | 42.207.396 | 129.797.852 | 100,00% | 42.207.396 | 129.797.852 | 100,00% |
| O2301160556000007817 | Fortalecimiento y capacidad institucional de la Secretaría Distrital de Ambiente Bogotá | 1-100-F001 O23201010030701 | 150.000.000 | 0 | -150.000.000 | 0 | 0 | 0 | 0 | 0 | 0,00% | 0 | 0 | 0,00% |
| O2301160556000007817 | Fortalecimiento y capacidad institucional de la Secretaría Distrital de Ambiente Bogotá | 1-100-F001 O2320101004010102 | 0 | 0 | 2.000.000 | 2.000.000 | 0 | 2.000.000 | 2.000.000 | 2.000.000 | 100,00% | 0 | 0 | 0,00% |
| O2301160556000007817 | Fortalecimiento y capacidad institucional de la Secretaría Distrital de Ambiente Bogotá | 1-100-F001 O2320201003013191499 | 0 | 0 | 1.880.000 | 1.880.000 | 0 | 1.880.000 | 1.880.000 | 1.880.000 | 100,00% | 0 | 0 | 0,00% |
| O2301160556000007817 | Fortalecimiento y capacidad institucional de la Secretaría Distrital de Ambiente Bogotá | 1-100-F001 O2320201003083899997 | 83.897.000 | -23.897.000 | -31.897.000 | 52.000.000 | 0 | 52.000.000 | 41.478.196 | 41.478.196 | 79,77% | 0 | 0 | 0,00% |
| O2301160556000007817 | Fortalecimiento y capacidad institucional de la Secretaría Distrital de Ambiente Bogotá | 1-100-F001 O2320201004064621199 | 0 | 0 | 103.110.000 | 103.110.000 | 0 | 103.110.000 | 0 | 0 | 0,00% | 0 | 0 | 0,00% |
| O2301160556000007817 | Fortalecimiento y capacidad institucional de la Secretaría Distrital de Ambiente Bogotá | 1-100-F001 O232020200663391 | 160.588.000 | 0 | 25.000.000 | 185.588.000 | 0 | 185.588.000 | 25.000.000 | 185.588.000 | 100,00% | 143.792.620 | 143.792.620 | 77,48% |
| O2301160556000007817 | Fortalecimiento y capacidad institucional de la Secretaría Distrital de Ambiente Bogotá | 1-100-F001 O232020200883113 | 40.000.000 | 0 | 0 | 40.000.000 | 0 | 40.000.000 | 0 | 40.000.000 | 100,00% | 0 | 40.000.000 | 100,00% |
| O2301160556000007817 | Fortalecimiento y capacidad institucional de la Secretaría Distrital de Ambiente Bogotá | 1-100-F001 O232020200884520 | 1.027.895.000 | -21.688.567 | -88.419.567 | 939.475.433 | 0 | 939.475.433 | 66.424.600 | 919.175.433 | 97,84% | 162.186.466 | 856.398.133 | 91,16% |
| O2301160556000007817 | Fortalecimiento y capacidad institucional de la Secretaría Distrital de Ambiente Bogotá | 1-100-F001 O232020200886312 | 0 | 0 | 80.000.000 | 80.000.000 | 0 | 80.000.000 | 77.759.766 | 77.759.766 | 97,20% | 0 | 0 | 0,00% |
| O2301160556000007817 | Fortalecimiento y capacidad institucional de la Secretaría Distrital de Ambiente Bogotá | 1-100-F001 O232020200991119 | 1.408.084.000 | -154.414.433 | -316.083.433 | 1.092.000.567 | 0 | 1.092.000.567 | 46.540.666 | 1.039.568.099 | 95,20% | 169.437.067 | 953.581.998 | 87,32% |
| O2301160556000007817 | Fortalecimiento y capacidad institucional de la Secretaría Distrital de Ambiente Bogotá | 1-100-F001 O232020200992521 | 0 | 0 | 124.410.000 | 124.410.000 | 0 | 124.410.000 | 0 | 124.410.000 | 100,00% | 62.205.000 | 124.410.000 | 100,00% |
| O2301160556000007817 | Fortalecimiento y capacidad institucional de la Secretaría Distrital de Ambiente Bogotá | 1-100-F001 O232020200992913 | 0 | 0 | 50.000.000 | 50.000.000 | 0 | 50.000.000 | 0 | 50.000.000 | 100,00% | 21.200.000 | 50.000.000 | 100,00% |
| O2301160556000007820 | Fortalecimiento del trámite sancionatorio ambiental en el marco de la función de vigilancia y control de la Secretaría Distrital de Ambiente en Bogotá | 1-100-F001 O232020200668014 | 832.680.000 | 0 | -693.442.500 | 139.237.500 | 0 | 139.237.500 | 0 | 139.237.500 | 100,00% | 15.552.000 | 131.740.100 | 94,62% |
| O2301160556000007820 | Fortalecimiento del trámite sancionatorio ambiental en el marco de la función de vigilancia y control de la Secretaría Distrital de Ambiente en Bogotá | 1-100-F001 O232020200668021 | 60.000.000 | 0 | 0 | 60.000.000 | 0 | 60.000.000 | 0 | 60.000.000 | 100,00% | 51.165.372 | 55.198.696 | 92,00% |
| O2301160556000007820 | Fortalecimiento del trámite sancionatorio ambiental en el marco de la función de vigilancia y control de la Secretaría Distrital de Ambiente en Bogotá | 1-100-F001 O23202020080282130 | 0 | 0 | 166.665 | 166.665 | 0 | 166.665 | 0 | 166.665 | 100,00% | 0 | 166.665 | 100,00% |



SISTEMA DE PRESUPUESTO DISTRITAL
SECRETARIA DISTRITAL DE HACIENDA - DIRECCIÓN DISTRITAL DE PRESUPUESTO
EJECUCIÓN PRESUPUESTO

9/01/2024
11:04:42

INFORME DE EJECUCIÓN DEL PRESUPUESTO DE INVERSIONES DETALLADO POR FUENTES DE FINANCIACIÓN

| ENTIDAD: 0126 SECRETARÍA DISTRITAL DE AMBIENTE | | | MES: DICIEMBRE | | | | | | | | | | | |
|------------------------------------------------|--------------------------------------------------------------------------------------------------------------------------------------------------------|--------------------------------|-----------------------|----------------|----------------|--------------------|-----------------|-----------------------|-------------------|-----------------|---------------------------|----------------------|-----------------|-----------------------------------|
| UNIDAD EJECUTORA: UNIDAD EJECUTORA 01 | | | VIGENCIA FISCAL: 2023 | | | | | | | | | | | |
| RUBRO PRESUPUESTAL | | | APROPIACIÓN | | | | | | TOTAL COMPROMISOS | | EJEC PRESUP 11=10/8 | AUTORIZACIÓN DE GIRO | | EJEC AUTO GIRO % 14=13/8 |
| CÓDIGO 1 | NOMBRE 2 | FUENTE Y CONCEPTO | INICIAL 3 | MODIFICACIONES | | VIGENTE 6=(3+5) | SUSPENSIÓN 7 | DISPONIBLE 8=(6-7) | MES 9 | ACUMULADO 10 | | MES 12 | ACUMULADO 13 | |
| | | | | MES 4 | ACUMULADO 5 | | | | | | | | | |
| O23011605560000007820 | Fortalecimiento del trámite sancionatorio ambiental en el marco de la función de vigilancia y control de la Secretaría Distrital de Ambiente en Bogotá | 1-100-F001 O232020200882120 | 243.690.000 | 0 | 589.016.388 | 832.706.388 | 0 | 832.706.388 | 100.866.667 | 832.537.034 | 99,98% | 124.285.433 | 709.323.466 | 85,18% |
| O23011605560000007820 | Fortalecimiento del trámite sancionatorio ambiental en el marco de la función de vigilancia y control de la Secretaría Distrital de Ambiente en Bogotá | 1-100-F001 O232020200882199 | 70.790.000 | 0 | 19.784.000 | 90.574.000 | 0 | 90.574.000 | 0 | 90.574.000 | 100,00% | 15.180.000 | 85.514.000 | 94,41% |
| O23011605560000007820 | Fortalecimiento del trámite sancionatorio ambiental en el marco de la función de vigilancia y control de la Secretaría Distrital de Ambiente en Bogotá | 1-100-F001 O232020200883422 | 0 | 0 | 45.702.000 | 45.702.000 | 0 | 45.702.000 | 0 | 45.702.000 | 100,00% | 5.078.000 | 40.962.533 | 89,63% |
| O23011605560000007820 | Fortalecimiento del trámite sancionatorio ambiental en el marco de la función de vigilancia y control de la Secretaría Distrital de Ambiente en Bogotá | 1-100-F001 O232020200991114 | 115.680.000 | 0 | 93.257.600 | 208.937.600 | 0 | 208.937.600 | 28.217.600 | 208.937.600 | 100,00% | 35.126.867 | 195.872.467 | 93,75% |
| O23011605560000007820 | Fortalecimiento del trámite sancionatorio ambiental en el marco de la función de vigilancia y control de la Secretaría Distrital de Ambiente en Bogotá | 1-100-F001 O232020200991119 | 232.160.000 | 0 | 109.336.767 | 341.496.767 | 0 | 341.496.767 | 24.589.267 | 341.496.767 | 100,00% | 55.292.267 | 316.504.433 | 92,68% |
| O23011605560000007820 | Fortalecimiento del trámite sancionatorio ambiental en el marco de la función de vigilancia y control de la Secretaría Distrital de Ambiente en Bogotá | 1-100-F001 O232020200994900 | 0 | 0 | 6.821.800 | 6.821.800 | 0 | 6.821.800 | 6.821.800 | 6.821.800 | 100,00% | 889.800 | 889.800 | 13,04% |
| O23011605560000007820 | Fortalecimiento del trámite sancionatorio ambiental en el marco de la función de vigilancia y control de la Secretaría Distrital de Ambiente en Bogotá | 1-100-I073 O232020200664114 | 84.000.000 | 0 | 0 | 84.000.000 | 0 | 84.000.000 | 0 | 84.000.000 | 100,00% | 10.751.606 | 64.231.513 | 76,47% |




SISTEMA DE PRESUPUESTO DISTRITAL
SECRETARIA DISTRITAL DE HACIENDA - DIRECCIÓN DISTRITAL DE PRESUPUESTO
EJECUCIÓN PRESUPUESTO

9/01/2024
11:04:42

INFORME DE EJECUCIÓN DEL PRESUPUESTO DE INVERSIONES DETALLADO POR FUENTES DE FINANCIACIÓN

| ENTIDAD: 0126 SECRETARÍA DISTRITAL DE AMBIENTE | | | | | | | | | | MES: DICIEMBRE | | | | |
|------------------------------------------------|--------------------------------------------------------------------------------------------------------------------------------------------------------|-----------------------------|---------------|----------------|----------------|--------------------|-----------------|-----------------------|-------------------|-----------------------|------------------------|----------------------|-----------------|-----------------------------|
| UNIDAD EJECUTORA: UNIDAD EJECUTORA 01 | | | | | | | | | | VIGENCIA FISCAL: 2023 | | | | |
| RUBRO PRESUPUESTAL | | | APROPIACIÓN | | | | | | TOTAL COMPROMISOS | | EJEC PRESUP 11=10/8 | AUTORIZACIÓN DE GIRO | | EJEC AUTO GIRO % 14=13/8 |
| CÓDIGO 1 | NOMBRE 2 | FUENTE Y CONCEPTO | INICIAL 3 | MODIFICACIONES | | VIGENTE 6=(3+5) | SUSPENSIÓN 7 | DISPONIBLE 8=(6-7) | MES 9 | ACUMULADO 10 | | MES 12 | ACUMULADO 13 | |
| | | | | MES 4 | ACUMULADO 5 | | | | | | | | | |
| O2301160556000007820 | Fortalecimiento del trámite sancionatorio ambiental en el marco de la función de vigilancia y control de la Secretaría Distrital de Ambiente en Bogotá | 1-100-I073 O232020200882120 | 2.591.744.000 | 0 | -85.579.000 | 2.506.165.000 | 0 | 2.506.165.000 | 0 | 2.506.165.000 | 100,00% | 275.810.734 | 2.344.771.599 | 93,56% |
| O2301160556000007820 | Fortalecimiento del trámite sancionatorio ambiental en el marco de la función de vigilancia y control de la Secretaría Distrital de Ambiente en Bogotá | 1-100-I073 O232020200994900 | 0 | 0 | 85.579.000 | 85.579.000 | 0 | 85.579.000 | 0 | 85.579.000 | 100,00% | 16.906.200 | 85.579.000 | 100,00% |
| O2301160556000007820 | Fortalecimiento del trámite sancionatorio ambiental en el marco de la función de vigilancia y control de la Secretaría Distrital de Ambiente en Bogotá | 1-200-I056 O232020200882120 | 175.352.000 | 0 | -3.401.000 | 171.951.000 | 0 | 171.951.000 | 2.977.833 | 171.950.999 | 100,00% | 17.382.833 | 87.544.900 | 50,91% |
| O2301160556000007820 | Fortalecimiento del trámite sancionatorio ambiental en el marco de la función de vigilancia y control de la Secretaría Distrital de Ambiente en Bogotá | 1-200-I056 O232020200994900 | 0 | 0 | 3.401.000 | 3.401.000 | 0 | 3.401.000 | 0 | 3.401.000 | 100,00% | 0 | 3.401.000 | 100,00% |


 ANA LUCIA QUINTERO MÓNICA
 RESPONSABLE DEL PRESUPUESTO


 GUIOMAR PATRÍCIA GIL ARDILA
 ORDENADOR DEL GASTO



SISTEMA DE PRESUPUESTO DISTRITAL
SECRETARÍA DISTRITAL DE HACIENDA - DIRECCIÓN DISTRITAL DE PRESUPUESTO
EJECUCIÓN PRESUPUESTO
INFORME DE EJECUCIÓN DEL PRESUPUESTO DE GASTOS E INVERSIONES DETALLADO POR FONDO

9/01/2024
11:04:42


| ENTIDAD: 0126 SECRETARÍA DISTRITAL DE AMBIENTE | | MES: DICIEMBRE | | | | | | | | | | | |
|------------------------------------------------|------------------------------------------|-----------------------|----------------|----------------|--------------------|-----------------|-----------------------|-------------------|-----------------|---------------------------|----------------------|-----------------|-----------------------------------|
| UNIDAD EJECUTORA: UNIDAD EJECUTORA 01 | | VIGENCIA FISCAL: 2023 | | | | | | | | | | | |
| RUBRO PRESUPUESTAL | | APROPIACIÓN | | | | | | TOTAL COMPROMISOS | | EJEC PRESUP 11=10/8 | AUTORIZACIÓN DE GIRO | | EJEC AUTO GIRO % 14=13/8 |
| CÓDIGO 1 | NOMBRE 2 | INICIAL 3 | MODIFICACIONES | | VIGENTE 6=(3+5) | SUSPENSIÓN 7 | DISPONIBLE 8=(6-7) | MES 9 | ACUMULADO 10 | | MES 12 | ACUMULADO 13 | |
| | | | MES 4 | ACUMULADO 5 | | | | | | | | | |
| 1-100-F001 | VA-Recursos distrito | 115.288.964.000 | -196.978.000 | 945.261.531 | 116.234.225.531 | 0 | 116.234.225.531 | 10.999.211.467 | 113.236.427.876 | 97,42% | 16.569.958.820 | 100.098.223.101 | 86,12% |
| 1-100-F039 | VA-Crédito | 22.576.126.000 | 0 | 0 | 22.576.126.000 | 0 | 22.576.126.000 | 2.046.428.090 | 22.572.773.016 | 99,99% | 86.207.437 | 15.636.637.046 | 69,26% |
| 1-100-I004 | VA-1% ingresos corrientes-Ley 99 de 1993 | 47.800.000.000 | 0 | 0 | 47.800.000.000 | 0 | 47.800.000.000 | 4.996.537.599 | 39.719.382.499 | 83,09% | 8.434.469.496 | 17.291.222.689 | 36,17% |
| 1-100-I023 | VA-Plusvalía | 531.525.000 | 0 | 0 | 531.525.000 | 0 | 531.525.000 | 441.525.000 | 441.525.000 | 83,07% | 0 | 0 | 0,00% |
| 1-100-I030 | VA-Tasas retributivas | 10.376.690.000 | -718.933.336 | -718.933.336 | 9.657.756.664 | 0 | 9.657.756.664 | -1.806.000 | 9.655.950.664 | 99,98% | 1.068.820.687 | 8.194.247.497 | 84,85% |
| 1-100-I032 | VA-Otros recursos gestión ambiental | 5.321.580.000 | 0 | 0 | 5.321.580.000 | 0 | 5.321.580.000 | 245.069.576 | 5.256.556.840 | 98,78% | 641.726.697 | 4.767.544.899 | 89,59% |
| 1-100-I034 | VA-Otras donaciones | 967.153.000 | 0 | -211.140.743 | 756.012.257 | 0 | 756.012.257 | 97.090.019 | 144.781.019 | 19,15% | 19.908.433 | 49.748.533 | 6,58% |
| 1-100-I061 | VA-Tasa por uso de aguas subterráneas | 157.138.000 | -34.788.000 | -34.788.000 | 122.350.000 | 0 | 122.350.000 | 0 | 122.350.000 | 100,00% | 14.713.233 | 116.247.200 | 95,01% |
| 1-100-I073 | VA-MULTAS AMBIENTALES | 2.675.744.000 | 0 | 0 | 2.675.744.000 | 0 | 2.675.744.000 | 0 | 2.675.744.000 | 100,00% | 303.468.540 | 2.494.582.112 | 93,23% |
| 1-100-I076 | VA-DONACIONES BID | 796.619.000 | 0 | -261.255.762 | 535.363.238 | 0 | 535.363.238 | 0 | 318.721.238 | 59,53% | 3.358.656 | 3.358.656 | 0,63% |
| 1-100-I078 | VA-IMPUESTO DE TRANSPORTE POR OLEODUCTOS | 11.438.000 | -9.938.000 | -9.938.000 | 1.500.000 | 0 | 1.500.000 | 0 | 1.500.000 | 100,00% | 51.900 | 991.200 | 66,08% |
| 1-200-I021 | RB-Plusvalía | 1.859.544.000 | 0 | 0 | 1.859.544.000 | 0 | 1.859.544.000 | 1.859.544.000 | 1.859.544.000 | 100,00% | 0 | 0 | 0,00% |
| 1-200-I032 | RB-Otras donaciones | 29.282.000 | 0 | 211.140.743 | 240.422.743 | 0 | 240.422.743 | 17.636.000 | 240.422.743 | 100,00% | 0 | 0 | 0,00% |
| 1-200-I054 | RB-Donaciones BID | 0 | 0 | 261.255.762 | 261.255.762 | 0 | 261.255.762 | 0 | 261.255.762 | 100,00% | 10.799.344 | 92.486.644 | 35,40% |
| 1-200-I056 | RB-Multas ambientales | 175.352.000 | 0 | 0 | 175.352.000 | 0 | 175.352.000 | 2.977.833 | 175.351.999 | 100,00% | 17.382.833 | 90.945.900 | 51,86% |
| 1-300-I019 | REAF-Plusvalía | 856.078.000 | 0 | 0 | 856.078.000 | 0 | 856.078.000 | 664.119.514 | 664.119.514 | 77,58% | 0 | 0 | 0,00% |
| 1-601-F001 | PAS-Otros distrito | 0 | 196.978.000 | 329.000.508 | 329.000.508 | 0 | 329.000.508 | 48.009.400 | 171.219.743 | 52,04% | 75.311.332 | 171.219.743 | 52,04% |




SISTEMA DE PRESUPUESTO DISTRITAL
SECRETARIA DISTRITAL DE HACIENDA - DIRECCIÓN DISTRITAL DE PRESUPUESTO
EJECUCIÓN PRESUPUESTO
INFORME DE EJECUCIÓN DEL PRESUPUESTO DE GASTOS E INVERSIONES DETALLADO POR FONDO

9/01/2024
11:04:42

| RUBRO PRESUPUESTAL | | APROPIACIÓN | | | | | | TOTAL COMPROMISOS | | EJEC PRESUP 11=10/8 | AUTORIZACIÓN DE GIRO | | EJEC AUTO GIRO % 14=13/8 |
|--------------------|-----------------------------------------|------------------------|---------------------|----------------------|------------------------|-----------------|------------------------|-----------------------|------------------------|---------------------------|-----------------------|------------------------|-----------------------------------|
| CÓDIGO 1 | NOMBRE 2 | INICIAL 3 | MODIFICACIONES | | VIGENTE 6=(3+5) | SUSPENSIÓN 7 | DISPONIBLE 8=(6-7) | MES 9 | ACUMULADO 10 | | MES 12 | ACUMULADO 13 | |
| | | | MES 4 | ACUMULADO 5 | | | | | | | | | |
| 1-601-I021 | PAS-Plusvalía | 299.259.000 | 0 | 0 | 299.259.000 | 0 | 299.259.000 | 0 | 0 | 0,00% | 0 | 0 | 0,00% |
| 1-601-I030 | PAS-Otros recursos gestión ambiental | 207.328.000 | 0 | 155.656.063 | 362.984.063 | 0 | 362.984.063 | 0 | 155.656.063 | 42,88% | 0 | 155.656.063 | 42,88% |
| 1-601-I037 | PAS-Crédito | 0 | 0 | 129.797.852 | 129.797.852 | 0 | 129.797.852 | 42.207.396 | 129.797.852 | 100,00% | 42.207.396 | 129.797.852 | 100,00% |
| 1-601-I062 | PAS-MULTAS AMBIENTALES | 0 | 0 | 103.929.377 | 103.929.377 | 0 | 103.929.377 | 0 | 103.929.377 | 100,00% | 0 | 103.929.377 | 100,00% |
| 1-602-F001 | PAS-RB-Otros distrito | 0 | 0 | 176.519.669 | 176.519.669 | 0 | 176.519.669 | 0 | 176.519.669 | 100,00% | 63.457.894 | 176.519.669 | 100,00% |
| 1-602-I030 | PAS-RB-Otros recursos gestión ambiental | 0 | 0 | 690.909.000 | 690.909.000 | 0 | 690.909.000 | 0 | 690.909.000 | 100,00% | 0 | 690.909.000 | 100,00% |
| 1-604-I001 | PAS-RF-Recursos gestión ambiental | 0 | 0 | 55.295.000 | 55.295.000 | 0 | 55.295.000 | 0 | 55.295.000 | 100,00% | 0 | 55.295.000 | 100,00% |
| TOTAL | | 209.929.820.000 | -763.659.336 | 1.822.709.664 | 211.752.529.664 | 0 | 211.752.529.664 | 21.458.549.894 | 198.829.732.874 | | 27.351.842.698 | 150.319.562.181 | |


 ANA LUCÍA QUINTERO MOJICA
RESPONSABLE DEL PRESUPUESTO


 GUIOMAR PATRICIA GIL ARDILA
ORDENADOR DEL GASTO